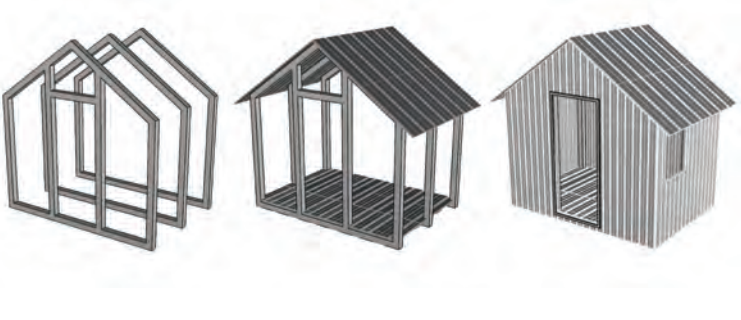




MODULI E ELEMENTI

IL MANUFATTO BASE:

- FACILITÀ DI ASSEMBLAGGIO E SMONTAGGIO
- REPERIBILITÀ DEI MATERIALI
- SEMPLICITÀ FORMALE



STRUTTURA A TELAIO MODULARE PARTIZIONI ORIZZONTALI PARTIZIONI VERTICALI

LA SERRA - EVOLUZIONE DEL MANUFATTO DI BASE:


- RICHIAMO ALLA VOCAZIONE AGRICOLA DELL'AREA
- LA TRASPARENZA COME ELEMENTO DI APERTURA VERSO I FRUTTORI DELL'AREA



STRUTTURA A TELAIO MODULARE PARTIZIONI ORIZZONTALI PARTIZIONI VERTICALI

IL PALLET:

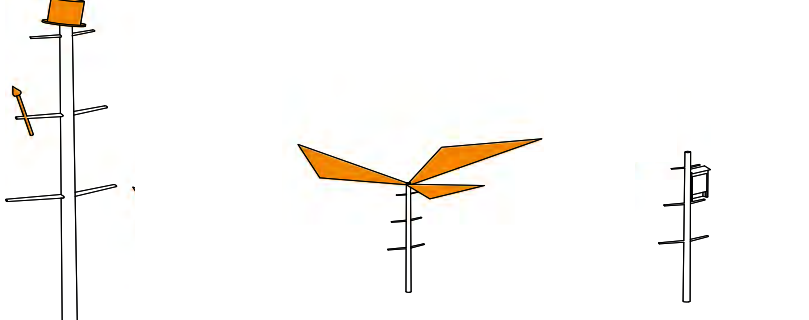
- RICHIAMO ALLA STORICA ATTIVITÀ PORTUALE DELLA DARSENA
- MODULARITÀ
- FLESSIBILITÀ MONTAGGIO-SMONTAGGIO



MODULO BASE CONFIGURAZIONE 1: DEFINIZIONE DEGLI SPAZI CONFIGURAZIONE 2: ARREDO-SEDUTA

GLI ALBERI

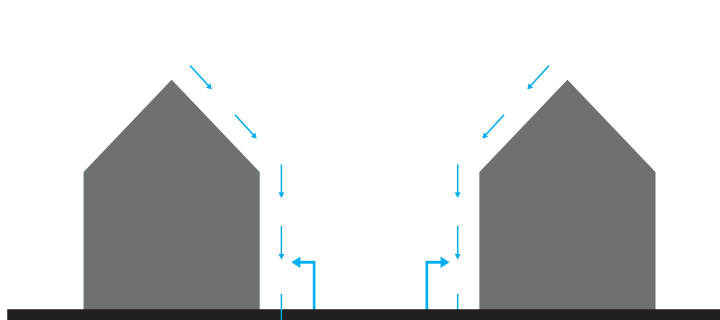
- REINTERPRETAZIONE DELL'ALBERO MAESTRO CON FUNZIONE DI LANDMARK
- DECLINAZIONE IN SCALA RIDOTTA COME SISTEMA DI OMBREGGIAMENTO E RIFUGIO PER I PIPISTRELLI
- NATURALE RIMEDIO CONTRO INSETTI E ZANZARE



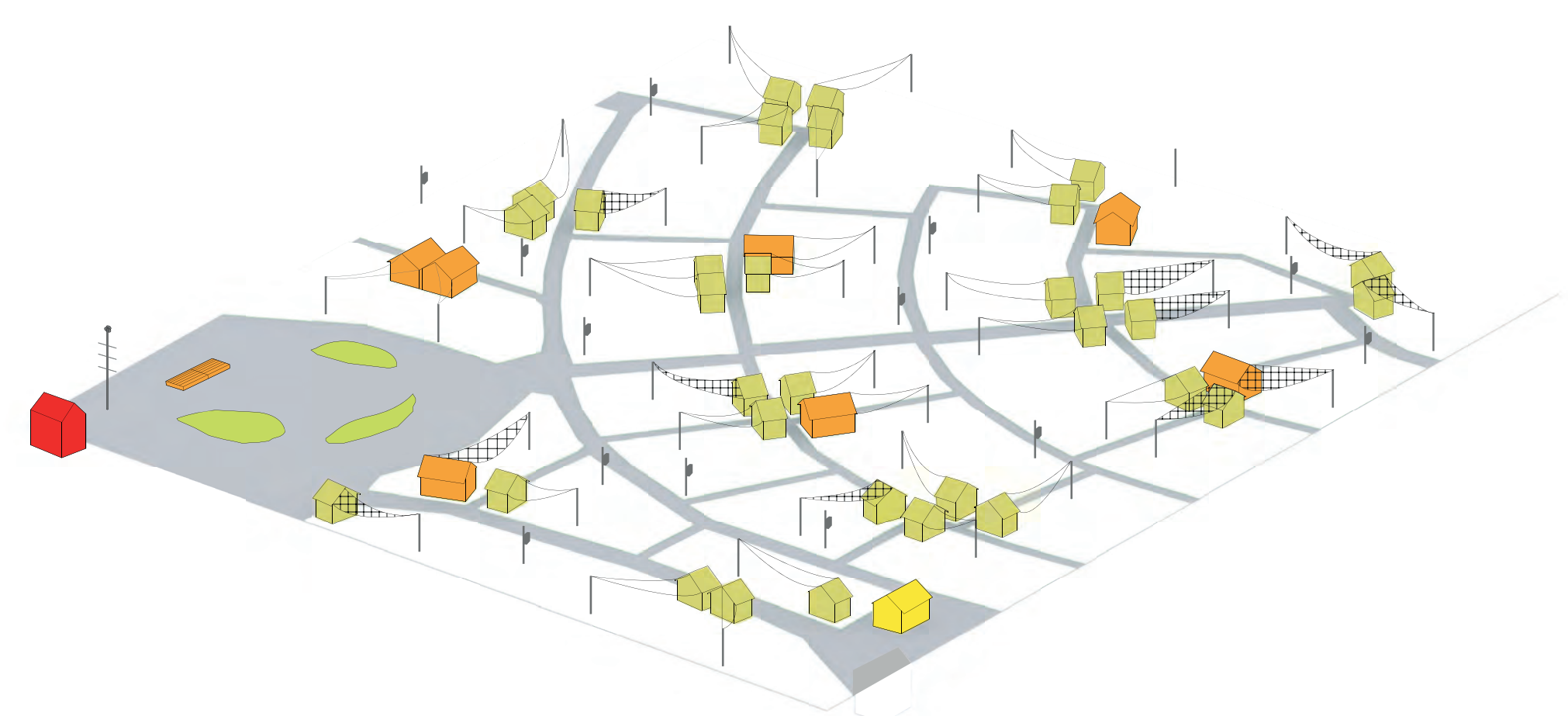
ALBERO MAESTRO: IDENTIFICA L'AREA ANCHE A DISTANZA ALBERO MAESTRO: ACCESSORIO DI SERVIZIO AI LOTTI ALBERO NIDO: SISTEMA NATURALE CONTRO INSETTI

IMPIANTO PER LA RACCOLTA DELLE ACQUE METEORICHE:

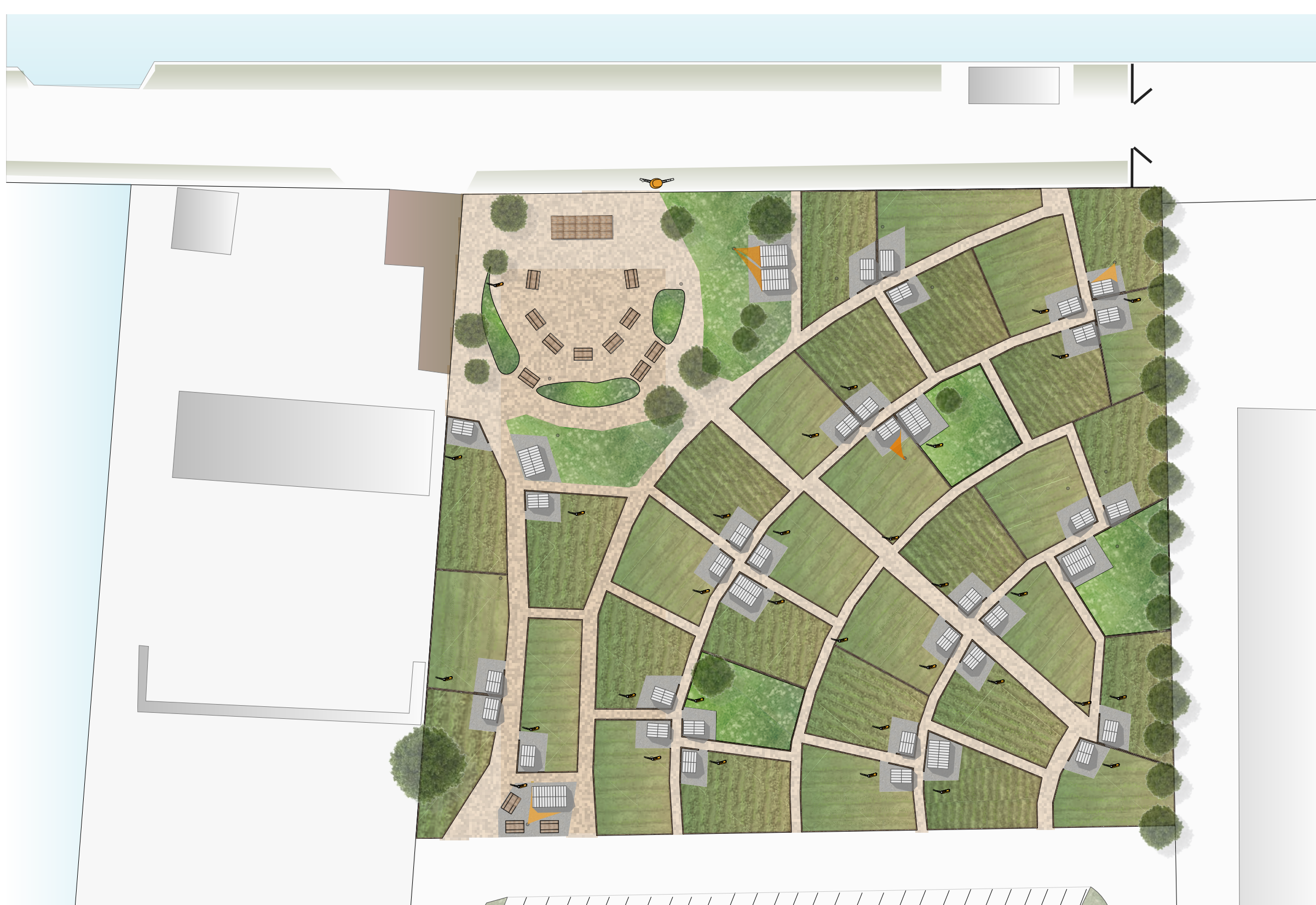
- A GRUPPI DI 3-4 MANUFATTI SI PUÒ PREDISPORRE UNA VASCA INTERRATA PER LA RACCOLTA DELL'ACQUA PIVANA. LA FORMA DEI MANUFATTI CONSENTE LA DISCESA DELLE ACQUE IN UNA GRONDAIA CHE SI IMMETTE NEL TERRENO IN CONNESSIONE CON LA VASCA. UNA POMPA MANUALE NE PERMETTERÀ DUNQUE L'UTILIZZO



PERCORSI MANUFATTI-FUNZIONI



INFO-POINT: CASA DEGLI ARTISTI SERVIZIO NIDO SERRE ATELIER SERRE RISTORO-PIUNTO ACCOGLIENZA PALCO PIAZZA POLIFUNZIONALE ALBERO MAESTRO VELA OMBREGGIANTE RIFUGIO PER PIPISTRELLI CON FUNZIONE ANTIZANZARA



SEZIONI TIPO: MANUFATTI, FUNZIONI, MATERIALI

