

DATA	 <b>COMUNE DI RAVENNA</b> AREA 6: PIANIFICAZIONE TERRITORIALE SERVIZIO PROGETTAZIONE URBANISTICA		CODICE STRUTTURA	04.012	
14/04/2004			LOC	MARINA ROMEA	
RILEVATORI	<b>CENSIMENTO STRUTTURE ARENILE</b>			VIA	VIALE ITALIA
GIUNCHI - MINGUZZI				CIVICO	24
AGGIORNAMENTO	Pagina 2			ZONA PIANO ARENILE 96:	A-B4
	Pagina 3			<b>CATASTO TERRENI RAVENNA</b>	
<b>PAGINA 1</b>			SEZIONE	FOGLIO	MAPPALE
			S.A.	80	

## ELEMENTI COSTITUENTI L'INSIEME

DENOMINAZIONE	Bagno Susy	DESTINAZIONE D'USO	STABILIMENTO BALNEARE
---------------	------------	--------------------	-----------------------

## VINCOLI AMBIENTALI

- PAESISTICO LR 31/2000
- L.R. 27/88
- L.R. 1497/39
- L.R. 1039/39
- L.R. 431/85
- RNS
- IDROGEOLOGICO
- SIC
- ZPS

## DINAMICA COSTA

**CONNESSIONE RETI**

CICLABILE >300ML

AUTOBUS >300ML

PARCHEGGI >300ML

AUTOSTRADA >10KM

STATALE >1KM

PROVINCIALE >1KM

## EROSIONE



## TRATTO:



## NOTE ZONA

PORZIONE CONCESSIONE VINCOLO RNS

## PRESENZA DI FILTRI E DIMENSIONAMENTO

PINETA	ALTEZZA		LARGHEZZA	338	PINETA DUNA RECINZ.	RETE METALLICA
DUNA	ALTEZZA		LARGHEZZA	16	<b>AREA RETROSTANTE</b>	<b>STATO:</b>
RECINZIONE	ALTEZZA	1,2	LARGHEZZA	0	EDIFICATO	SUFFICIENTE

## ACCESSIBILITA' SPIAGGIA

MODALITA'	NUMERO	PAVIMENTAZIONE	ACCESSI	CONCESSIONE
CARRABILE	1	ASFALTATO	TIPOLOGIA NON ESCLUSIVO	CONC.
PEDONALE	0		PROPRIETA' DEM. FORESTALE	

## PROTEZIONE DELLA COSTA

DIFESE A MARE PARALLELE

DIST. COSTA INTERASSE MATERIALE TIPO

DIFESE A MARE RADENTI

LUNGHEZZA MATERIALE TIPO

DIFESE A PENNELLO

LUNGHEZZA INTERASSE MATERIALE TIPO

## AREA DI PERTINENZA

PROPRIETA' DEM.MARITTIMO N° CONCES. 6/02 INIZIO SCADENZA

CONCESSIONARIO Soc. Cavallari Claudio e Bartolotti Enea snc P.I. 02083420394

GESTORE Cavallari Claudio e Bartolotti Enea

SUPERFICIE MQ. DIMENSI DISTANZA ALTRE CONCESSIONI

4050 FRONTE 50 PROFONDITA' 81 NORD 39,19 SUD 40

PROGETTO UNITARIO: DELIBERA 20093/277 DEL 10/04/2001 COMMIT: CSB COOP. STABILIMENTI


OGGETTO RAZIONALIZZAZIONE ARENILE MARINA ROMEA CBR COOP BAGNINI

## TITOLI EDILIZI RILASCIATI

## NOTE AREA DI PERTINENZA

PRESENZA DI IUOLE E CAMINETTO ESTERNO.  
 NUMERO CABINE: 54, NUMERO DOCCE APERTE: 6  
 NUMERO DOCCE CHIUSE: 3 NUMERO LETTINI: 450  
 NUMERO SDRAI: 100, NUMERO OMBRELLONI: 160  
 NUMERO WC: 5, NUMERO LAVAPIEDI: 2  
 ATTIVITA': RISTORANTE ESTIVO, BEACH VOLLEY,  
 SALVATAGGIO. PARCHEGGIO AUTOVEICOLI FUORI DALL'AREA  
 DI CONCESSIONE.

DATA
14/04/2004
RILEVATORI
GIUNCHI - MINGUZZI
AGGIORNAMENTO
<b>PAGINA 2</b>


**COMUNE DI RAVENNA**  
 AREA 6: PIANIFICAZIONE TERRITORIALE  
 SERVIZIO PROGETTAZIONE URBANISTICA

**CENSIMENTO STRUTTURE ARENILE**

CODICE STRUTTURA	04.012	
LOC	MARINA ROMEA	
VIA	VIALE ITALIA	
CIVICO	24 PARTE	
<b>CATASTO TERRENI RAVENNA</b>		
SEZIONE	FOGLIO	MAPPALE
S.A.	80	

**ELEMENTI COSTITUENTI L'INSIEME**


DENOMINAZIONE	Bagno Susy	DESTINAZIONE D'USO	STABILIMENTO BALNEARE
---------------	------------	--------------------	-----------------------

<b>SCHEMA STATO CONCESSIONATO</b>	<b>SCHEMA STATO RILEVATO</b>

**AREA DI SUPPORTO ALLA BALNEAZIONE**


<b>DESTINAZIONE D'USO</b> PARCHEGGIO MQ: 630 VERDE MQ: 0 ATTREZ. SPORT. MQ: 500 SUP TEMPORANEE: 124,90	<b>ACCESSIBILITA'</b> <input type="checkbox"/> PRESENZA DI BARRIERE ARCHITETTONICHE <input type="checkbox"/> PRESENZA DI DUNA IN AREA CONCESSIONATA DIST. DUNA/EDIF. < 5    SCHEDA: 04.811 RECINZIONE AREA: CEMENTO	<b>FOTO AREA A SUPPORTO DELLA BALNEAZIONE</b>  N. CABINE: 54    STATO: SUFFICIENTE
--	---	--

**AREA DESTINATA ALLA BALNEAZIONE**

<b>ATTIVITA':</b> CAMPO SPORTIVO    OMBREGGIO    AREA RICREATIVA	<b>FOTO AREA DESTINATA ALLA BALNEAZIONE</b> 
<b>SUPERFICI IMPERMEABILI</b> PAVIMENTATA MQ:    PAVIMENTAZIONE:	
<b>SUPERFICI PERMEABILI</b> PAVIMENTATA MQ:    PAVIMENTAZIONE: LASTRE CEMENTO	
N_OMBRELLONI: 160 <b>ATTERRAGGIO NATANTI:</b> STATO: SUFFICIENTE    LARGHEZZA: 0    LUNGHEZZA: 0	

DATI PIANO ARENILE 1996	ESISTENTE DA PROGETTO UNITARIO:	DATI ULTIMA CONCESSIONE EDILIZIA:	INTERVENTO CON PROGETTO UNITARIO:
ESISTENTE: 585	STRUTTURE FISSE: 404,58	STRUTTURE FISSE: 404,58	
INTERVENTO DIRETTO: 455	PAVIMENTAZIONI FISSE: 51,35	PAVIMENTAZIONI FISSE: 51,35	
PROGETTO UNITARIO: 500	TOT. SUP. COPERTA: 455,93	TOT. SUP. COPERTA: 455,93	

DATA
14/04/2004
RILEVATORI
GIUNCHI - MINGUZZI
AGGIORNAMENTO
<b>PAGINA 3</b>



# COMUNE DI RAVENNA

AREA 6: PIANIFICAZIONE TERRITORIALE E SERVIZIO PROGETTAZIONE URBANISTICA

## CENSIMENTO STRUTTURE ARENILE

CODICE STRUTTURA	04.012
LOC	MARINA ROMEA
VIA	VIALE ITALIA
CIVICO	24 PARTE

<b>CATASTO TERRENI RAVENNA</b>		
SEZIONE	FOGLIO	MAPPALE
S.A.	80	

**ELEMENTI COSTITUENTI L'INSIEME**

DENOMINAZIONE	Bagno Susy	DESTINAZIONE D'USO	STABILIMENTO BALNEARE
---------------	------------	--------------------	-----------------------

<b>CORPO A</b>	COD. EDI	72449					
DESTINAZIONE/USO:	MATERIALE:	MURATURA					
BAR RISTORO	TIPO COSTR:	IN OPERA					
	COPERTURA:	PIANA					
	INFISSI:	METALLO					
	FINITURE:	INTONACATO					
SUP. COPERTA:	182,33	H:	3,5	COLORE1:	ROSSO	2	BIANCO
SUP. PORTIC.:		H:	3,5	CONSERVAZIONE:	SUFFICIENTE		
STRUTTURA PORTICO:	FISSA	MATERIALE:	CEMENTO ARMATO				



<b>CORPO B</b>	COD. EDI	72637					
DESTINAZIONE/USO:	MATERIALE:	CEMENTO ARMATO					
CABINA	TIPO COSTR:	PREFABBRICATA					
SERVIZIO IGIENICO	COPERTURA:	UNA FALDA					
	INFISSI:	LEGNO					
	FINITURE:	INTONACATO					
SUP. COPERTA:	56,88	H:	2,5	COLORE1:	ROSSO	2	BIANCO
SUP. PORTIC.:		H:		CONSERVAZIONE:	SUFFICIENTE		
STRUTTURA PORTICO:		MATERIALE:					



<b>CORPO C</b>	COD. EDI	71972					
DESTINAZIONE/USO:	MATERIALE:	CEMENTO ARMATO					
CABINA	TIPO COSTR:	PREFABBRICATA					
SERVIZIO IGIENICO	COPERTURA:	UNA FALDA					
	INFISSI:	LEGNO					
	FINITURE:	INTONACATO					
SUP. COPERTA:	66,83	H:	2,5	COLORE1:	ROSSO	2	BIANCO
SUP. PORTIC.:		H:		CONSERVAZIONE:	SUFFICIENTE		
STRUTTURA PORTICO:		MATERIALE:					



<b>CORPO D</b>	COD. EDI	72358					
DESTINAZIONE/USO:	MATERIALE:	CEMENTO ARMATO	PORZIONE CABINE				
MAGAZZINO	TIPO COSTR:	PREFABBRICATA	COPERTURA PIANA				
CABINA	COPERTURA:	UNA FALDA					
PRONT.SOCCORSO	INFISSI:	LEGNO,METALLO					
	FINITURE:	INTONACATO					
SUP. COPERTA:	98,55	H:	2,7	COLORE1:	ROSSO	2	BIANCO
SUP. PORTIC.:		H:		CONSERVAZIONE:	SUFFICIENTE		
STRUTTURA PORTICO:		MATERIALE:					



SUPERFICI TOTALI:	COPERTA:	455,93	PAVIM. IMPERM:	51,35	PAVIM. PERM:	0	STRUT TEMPORANEE:	124,90
-------------------	----------	--------	----------------	-------	--------------	---	-------------------	--------