



Campo riepilogo per d1

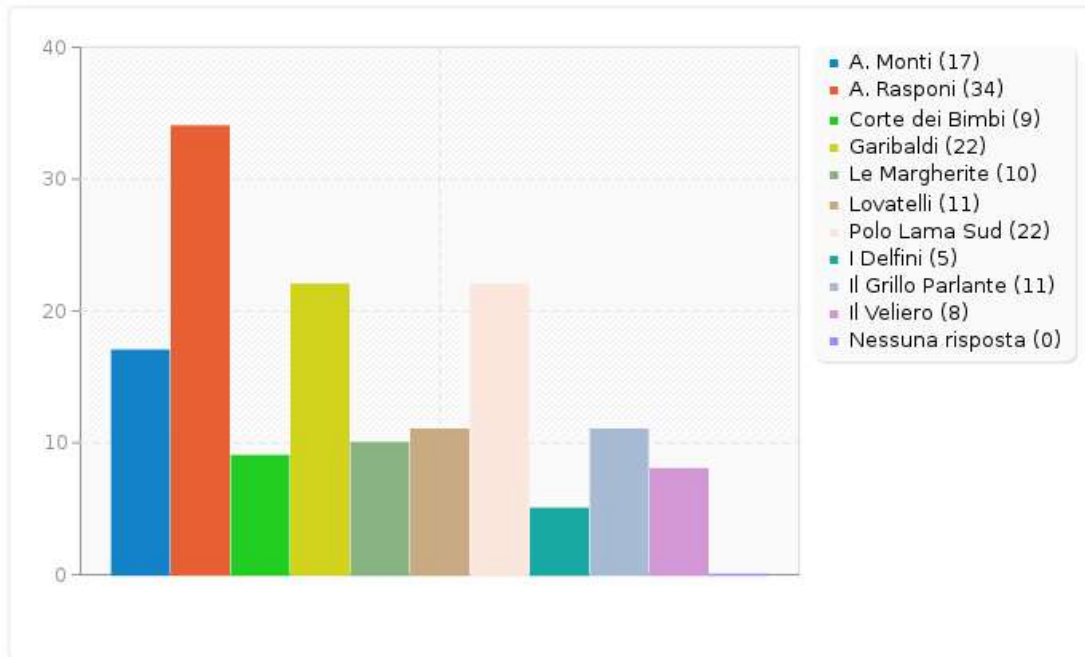
Di quale Nido ha usufruito suo/a figlio/a? (una sola risposta)

Risposta	Conteggio	Percentuale
A. Monti (A1)	17	11.41%
A. Rasponi (A2)	34	22.82%
Corte dei Bimbi (A3)	9	6.04%
Garibaldi (A4)	22	14.77%
Le Margherite (A5)	10	6.71%
Lovatelli (A6)	11	7.38%
Polo Lama Sud (A7)	22	14.77%
I Delfini (A8)	5	3.36%
Il Grillo Parlante (A9)	11	7.38%
Il Veliero (A10)	8	5.37%
Nessuna risposta	0	0.00%



Campo riepilogo per d1

Di quale Nido ha usufruito suo/a figlio/a? (una sola risposta)





Campo riepilogo per d2

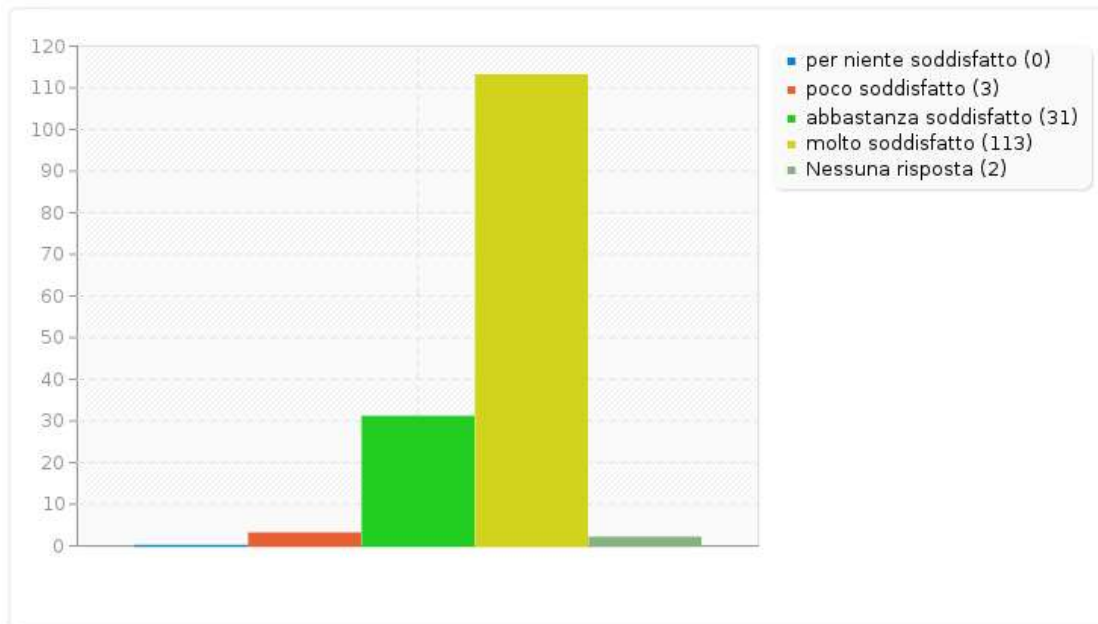
Quanto è soddisfatto complessivamente del servizio nido 0-3 di cui ha usufruito?

Risposta	Conteggio	Percentuale
per niente soddisfatto (A1)	0	0.00%
poco soddisfatto (A2)	3	2.01%
abbastanza soddisfatto (A3)	31	20.81%
molto soddisfatto (A4)	113	75.84%
Nessuna risposta	2	1.34%



Campo riepilogo per d2

Quanto è soddisfatto complessivamente del servizio nido 0-3 di cui ha usufruito?





Campo riepilogo per d3(SQ001)

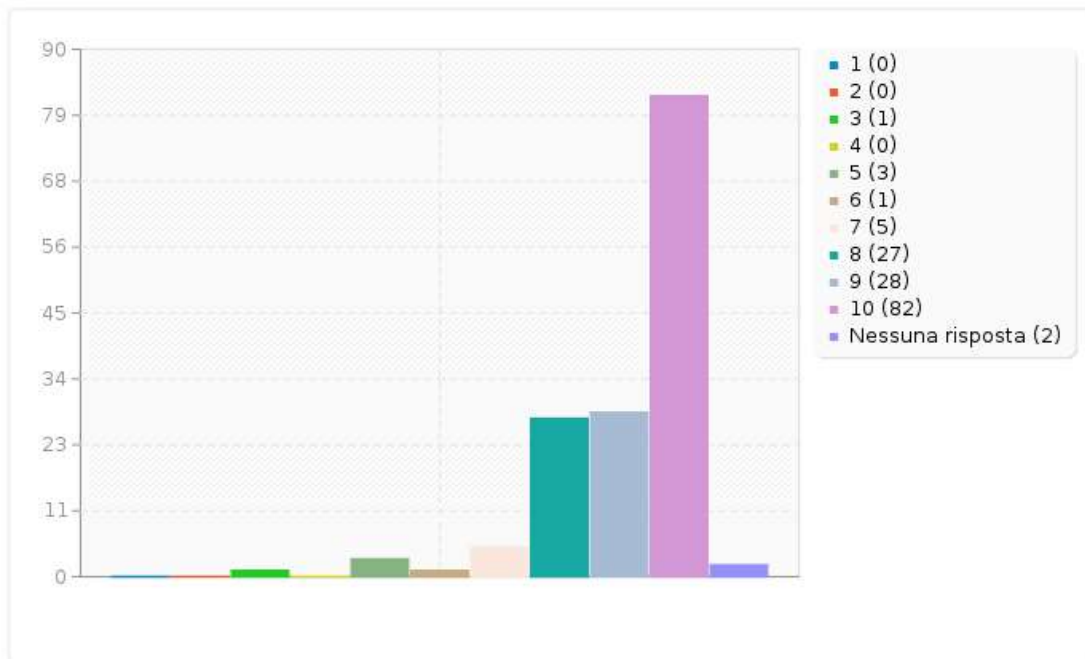
Le proponiamo un elenco di elementi che descrivono in generale la sua esperienza al nido. Quanto è soddisfatto/a di ciascun elemento, in una scala da 1 (per niente soddisfatto/a) a 10 (molto soddisfatto/a)?
[Facilità di acquisizione di informazioni sull'organizzazione del nido]

Risposta	Conteggio	Percentuale
1 (1)	0	0.00%
2 (2)	0	0.00%
3 (3)	1	0.67%
4 (4)	0	0.00%
5 (5)	3	2.01%
6 (6)	1	0.67%
7 (7)	5	3.36%
8 (8)	27	18.12%
9 (9)	28	18.79%
10 (10)	82	55.03%
Nessuna risposta	2	1.34%



Campo riepilogo per d3(SQ001)

Le proponiamo un elenco di elementi che descrivono in generale la sua esperienza al nido. Quanto è soddisfatto/a di ciascun elemento, in una scala da 1 (per niente soddisfatto/a) a 10 (molto soddisfatto/a)?
[Facilità di acquisizione di informazioni sull'organizzazione del nido]





Campo riepilogo per d3(SQ002)

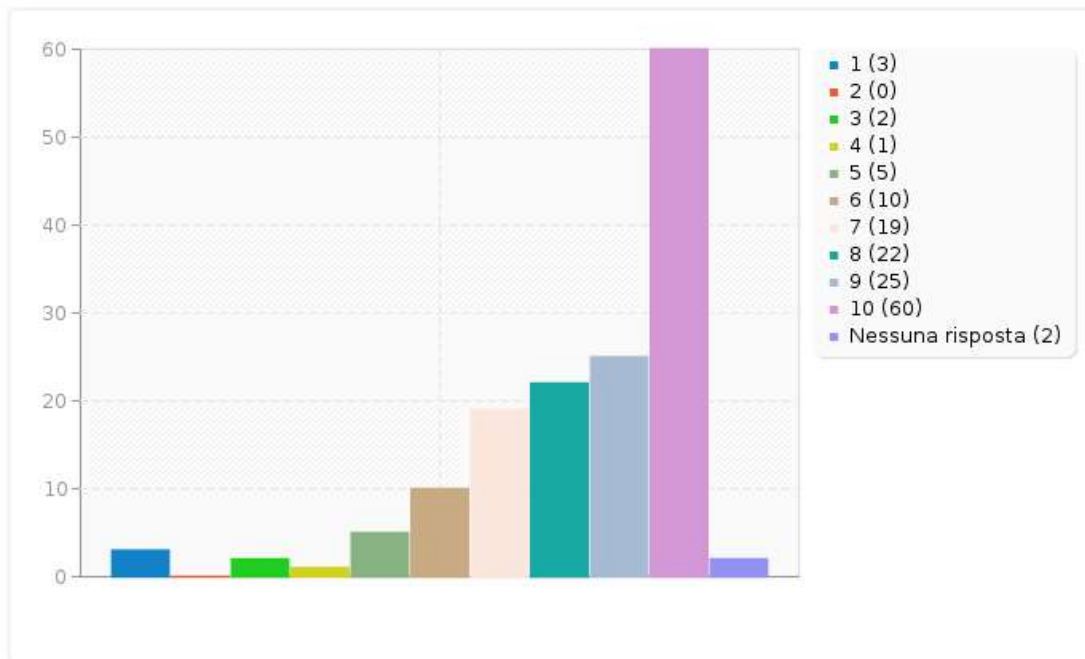
Le proponiamo un elenco di elementi che descrivono in generale la sua esperienza al nido. Quanto è soddisfatto/a di ciascun elemento, in una scala da 1 (per niente soddisfatto/a) a 10 (molto soddisfatto/a)?
[Procedura per l'iscrizione del bambino/a]

Risposta	Conteggio	Percentuale
1 (1)	3	2.01%
2 (2)	0	0.00%
3 (3)	2	1.34%
4 (4)	1	0.67%
5 (5)	5	3.36%
6 (6)	10	6.71%
7 (7)	19	12.75%
8 (8)	22	14.77%
9 (9)	25	16.78%
10 (10)	60	40.27%
Nessuna risposta	2	1.34%



Campo riepilogo per d3(SQ002)

Le proponiamo un elenco di elementi che descrivono in generale la sua esperienza al nido. Quanto è soddisfatto/a di ciascun elemento, in una scala da 1 (per niente soddisfatto/a) a 10 (molto soddisfatto/a)?
[Procedura per l'iscrizione del bambino/a]





Campo riepilogo per d3(SQ003)

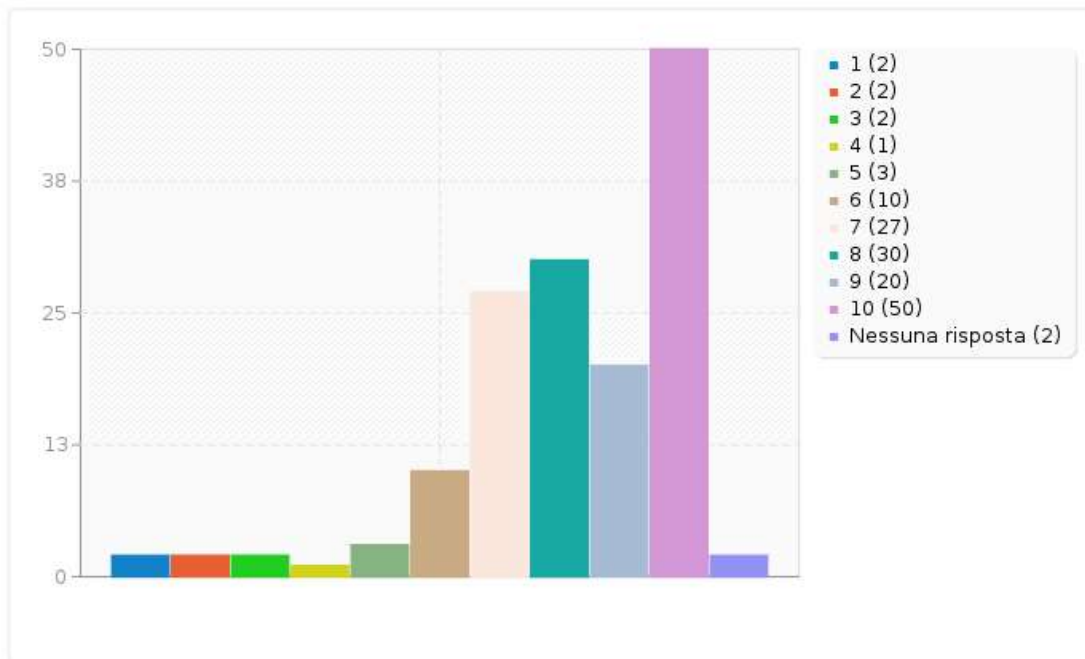
Le proponiamo un elenco di elementi che descrivono in generale la sua esperienza al nido. Quanto è soddisfatto/a di ciascun elemento, in una scala da 1 (per niente soddisfatto/a) a 10 (molto soddisfatto/a)?
[Tempi di risposta sull'esito della domanda di iscrizione]

Risposta	Conteggio	Percentuale
1 (1)	2	1.34%
2 (2)	2	1.34%
3 (3)	2	1.34%
4 (4)	1	0.67%
5 (5)	3	2.01%
6 (6)	10	6.71%
7 (7)	27	18.12%
8 (8)	30	20.13%
9 (9)	20	13.42%
10 (10)	50	33.56%
Nessuna risposta	2	1.34%



Campo riepilogo per d3(SQ003)

Le proponiamo un elenco di elementi che descrivono in generale la sua esperienza al nido. Quanto è soddisfatto/a di ciascun elemento, in una scala da 1 (per niente soddisfatto/a) a 10 (molto soddisfatto/a)?
[Tempi di risposta sull'esito della domanda di iscrizione]





Campo riepilogo per d3(SQ005)

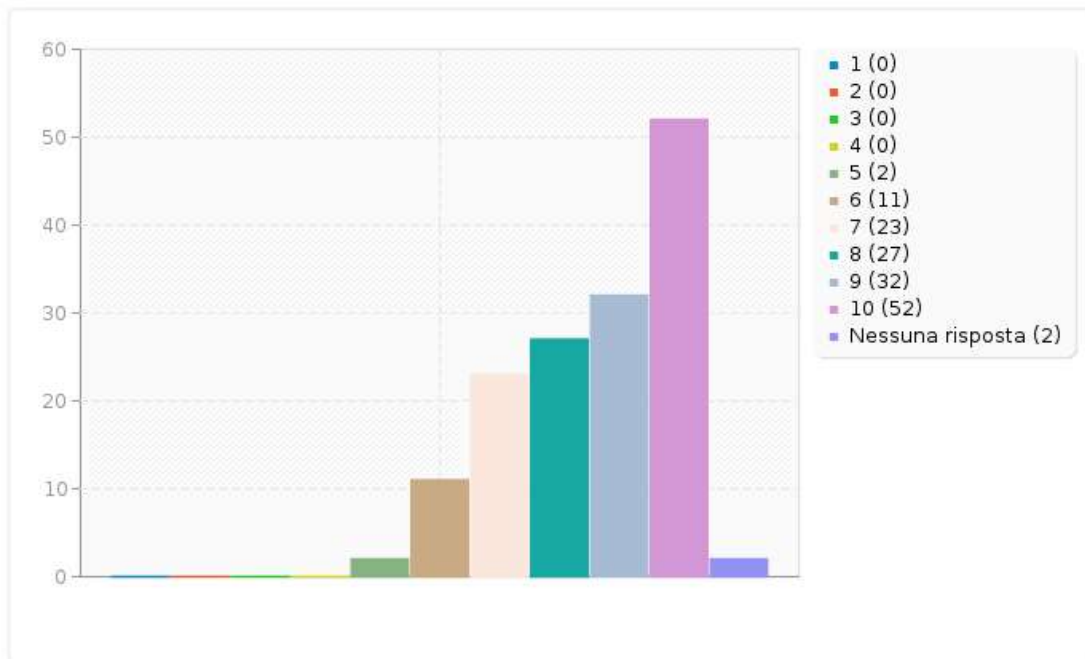
Le proponiamo un elenco di elementi che descrivono in generale la sua esperienza al nido. Quanto è soddisfatto/a di ciascun elemento, in una scala da 1 (per niente soddisfatto/a) a 10 (molto soddisfatto/a)?
[Livello di cura degli edifici e delle strutture interne ed esterne]

Risposta	Conteggio	Percentuale
1 (1)	0	0.00%
2 (2)	0	0.00%
3 (3)	0	0.00%
4 (4)	0	0.00%
5 (5)	2	1.34%
6 (6)	11	7.38%
7 (7)	23	15.44%
8 (8)	27	18.12%
9 (9)	32	21.48%
10 (10)	52	34.90%
Nessuna risposta	2	1.34%



Campo riepilogo per d3(SQ005)

Le proponiamo un elenco di elementi che descrivono in generale la sua esperienza al nido. Quanto è soddisfatto/a di ciascun elemento, in una scala da 1 (per niente soddisfatto/a) a 10 (molto soddisfatto/a)?
[Livello di cura degli edifici e delle strutture interne ed esterne]





Campo riepilogo per d3(SQ006)

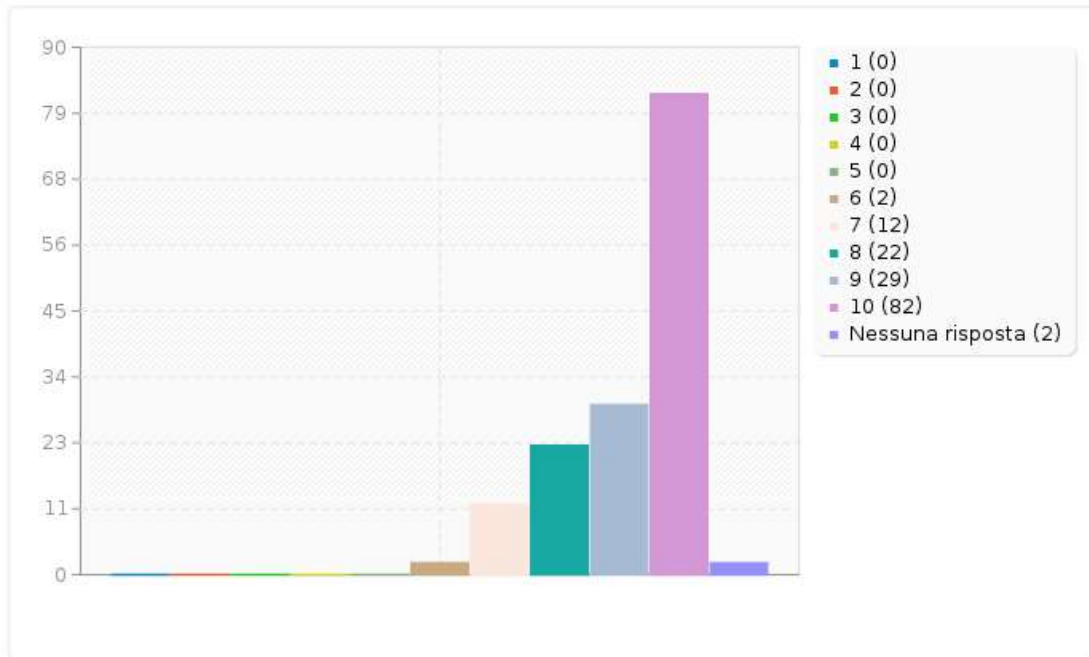
Le proponiamo un elenco di elementi che descrivono in generale la sua esperienza al nido. Quanto è soddisfatto/a di ciascun elemento, in una scala da 1 (per niente soddisfatto/a) a 10 (molto soddisfatto/a)?
[Cura dell'igiene e della pulizia dei locali e delle attrezzature]

Risposta	Conteggio	Percentuale
1 (1)	0	0.00%
2 (2)	0	0.00%
3 (3)	0	0.00%
4 (4)	0	0.00%
5 (5)	0	0.00%
6 (6)	2	1.34%
7 (7)	12	8.05%
8 (8)	22	14.77%
9 (9)	29	19.46%
10 (10)	82	55.03%
Nessuna risposta	2	1.34%



Campo riepilogo per d3(SQ006)

Le proponiamo un elenco di elementi che descrivono in generale la sua esperienza al nido. Quanto è soddisfatto/a di ciascun elemento, in una scala da 1 (per niente soddisfatto/a) a 10 (molto soddisfatto/a)?
[Cura dell'igiene e della pulizia dei locali e delle attrezzature]





Campo riepilogo per d3(SQ007)

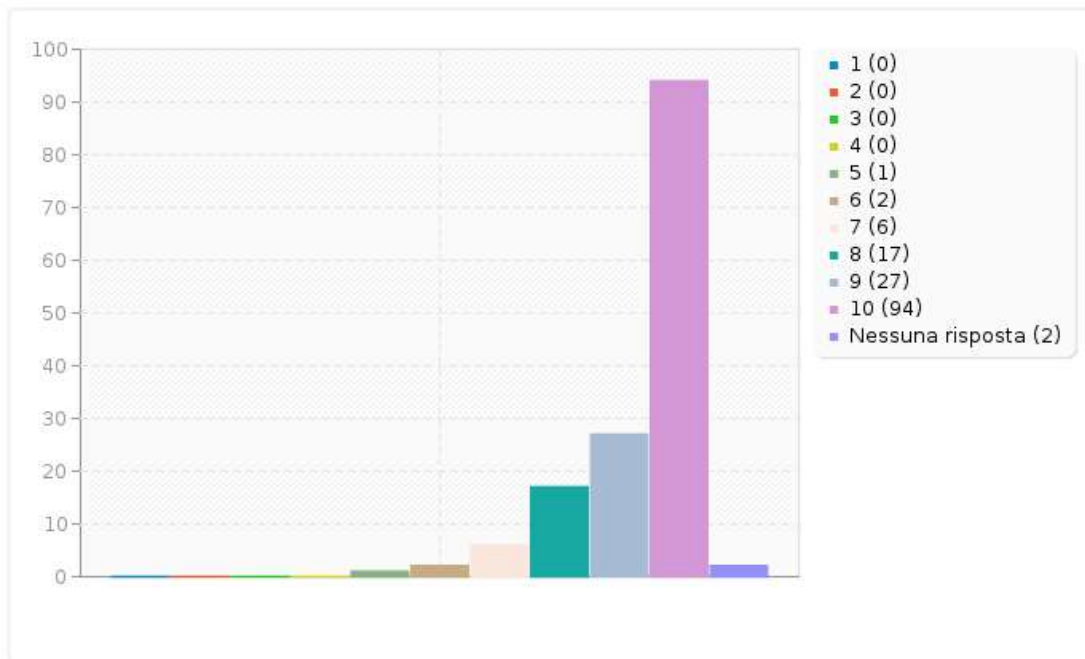
Le proponiamo un elenco di elementi che descrivono in generale la sua esperienza al nido. Quanto è soddisfatto/a di ciascun elemento, in una scala da 1 (per niente soddisfatto/a) a 10 (molto soddisfatto/a)?
[Competenza e preparazione del personale]

Risposta	Conteggio	Percentuale
1 (1)	0	0.00%
2 (2)	0	0.00%
3 (3)	0	0.00%
4 (4)	0	0.00%
5 (5)	1	0.67%
6 (6)	2	1.34%
7 (7)	6	4.03%
8 (8)	17	11.41%
9 (9)	27	18.12%
10 (10)	94	63.09%
Nessuna risposta	2	1.34%



Campo riepilogo per d3(SQ007)

Le proponiamo un elenco di elementi che descrivono in generale la sua esperienza al nido. Quanto è soddisfatto/a di ciascun elemento, in una scala da 1 (per niente soddisfatto/a) a 10 (molto soddisfatto/a)?
[Competenza e preparazione del personale]





Campo riepilogo per d3(SQ008)

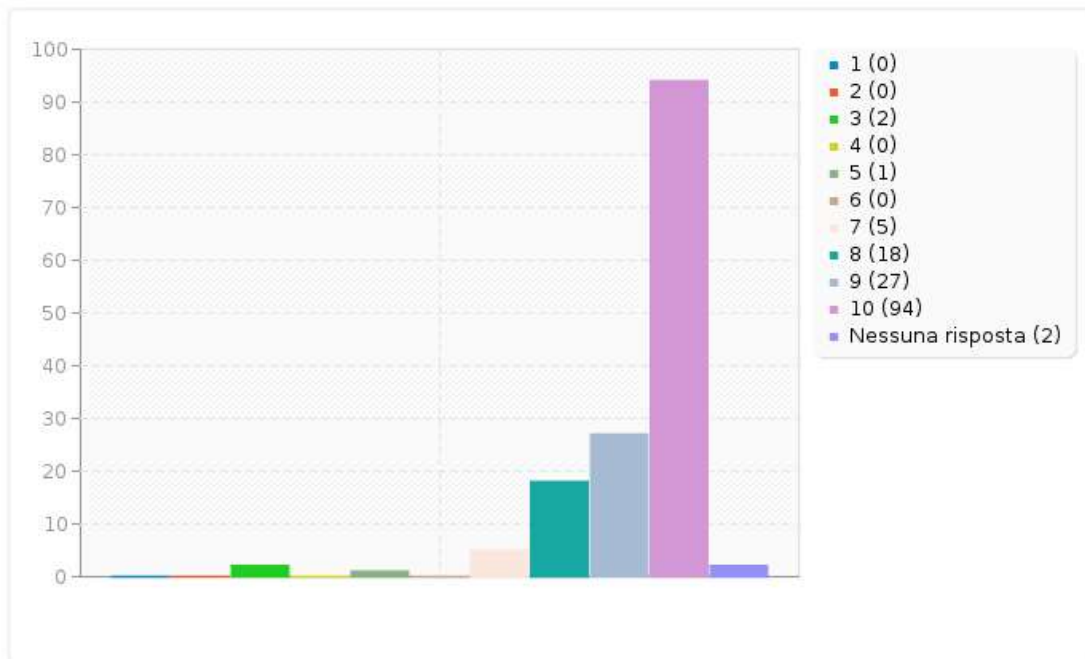
Le proponiamo un elenco di elementi che descrivono in generale la sua esperienza al nido. Quanto è soddisfatto/a di ciascun elemento, in una scala da 1 (per niente soddisfatto/a) a 10 (molto soddisfatto/a)?
[Accoglienza e disponibilità del personale educativo nei confronti dei genitori]

Risposta	Conteggio	Percentuale
1 (1)	0	0.00%
2 (2)	0	0.00%
3 (3)	2	1.34%
4 (4)	0	0.00%
5 (5)	1	0.67%
6 (6)	0	0.00%
7 (7)	5	3.36%
8 (8)	18	12.08%
9 (9)	27	18.12%
10 (10)	94	63.09%
Nessuna risposta	2	1.34%



Campo riepilogo per d3(SQ008)

Le proponiamo un elenco di elementi che descrivono in generale la sua esperienza al nido. Quanto è soddisfatto/a di ciascun elemento, in una scala da 1 (per niente soddisfatto/a) a 10 (molto soddisfatto/a)?
[Accoglienza e disponibilità del personale educativo nei confronti dei genitori]





Campo riepilogo per d3(SQ009)

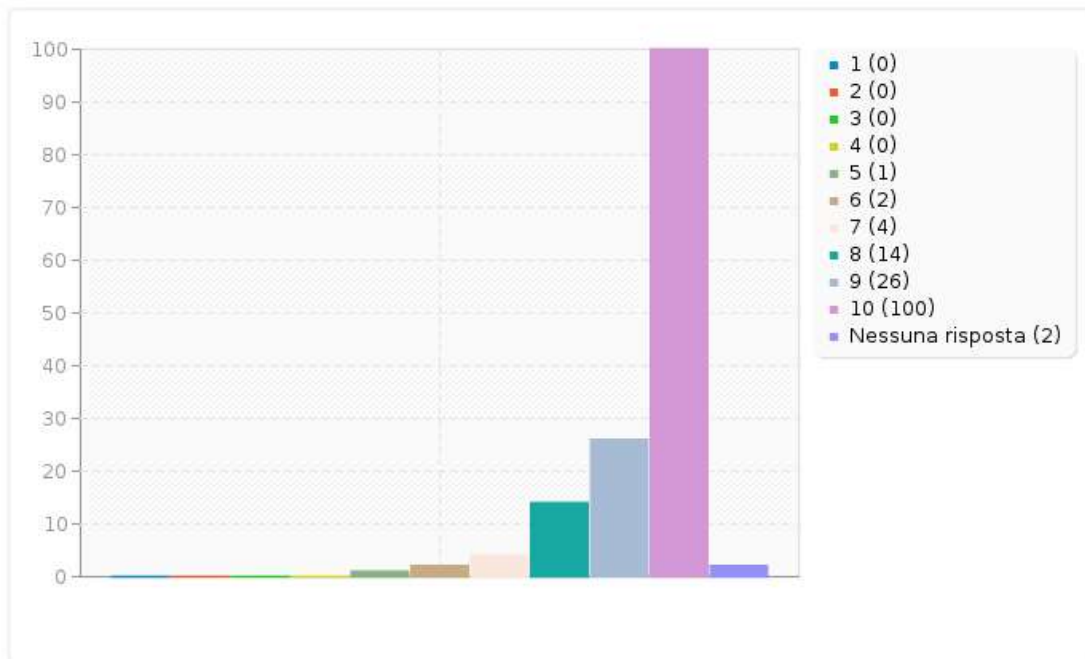
Le proponiamo un elenco di elementi che descrivono in generale la sua esperienza al nido. Quanto è soddisfatto/a di ciascun elemento, in una scala da 1 (per niente soddisfatto/a) a 10 (molto soddisfatto/a)?
[Rapporto affettuoso tra personale educativo e bambino/a]

Risposta	Conteggio	Percentuale
1 (1)	0	0.00%
2 (2)	0	0.00%
3 (3)	0	0.00%
4 (4)	0	0.00%
5 (5)	1	0.67%
6 (6)	2	1.34%
7 (7)	4	2.68%
8 (8)	14	9.40%
9 (9)	26	17.45%
10 (10)	100	67.11%
Nessuna risposta	2	1.34%



Campo riepilogo per d3(SQ009)

Le proponiamo un elenco di elementi che descrivono in generale la sua esperienza al nido. Quanto è soddisfatto/a di ciascun elemento, in una scala da 1 (per niente soddisfatto/a) a 10 (molto soddisfatto/a)?
[Rapporto affettuoso tra personale educativo e bambino/a]





Campo riepilogo per d3(SQ010)

Le proponiamo un elenco di elementi che descrivono in generale la sua esperienza al nido. Quanto è soddisfatto/a di ciascun elemento, in una scala da 1 (per niente soddisfatto/a) a 10 (molto soddisfatto/a)?

[Rispetto per le esigenze alimentari del bambino rapportate all'età e alle diversità etniche, religiose, culturali ed alle problematiche sanitarie]

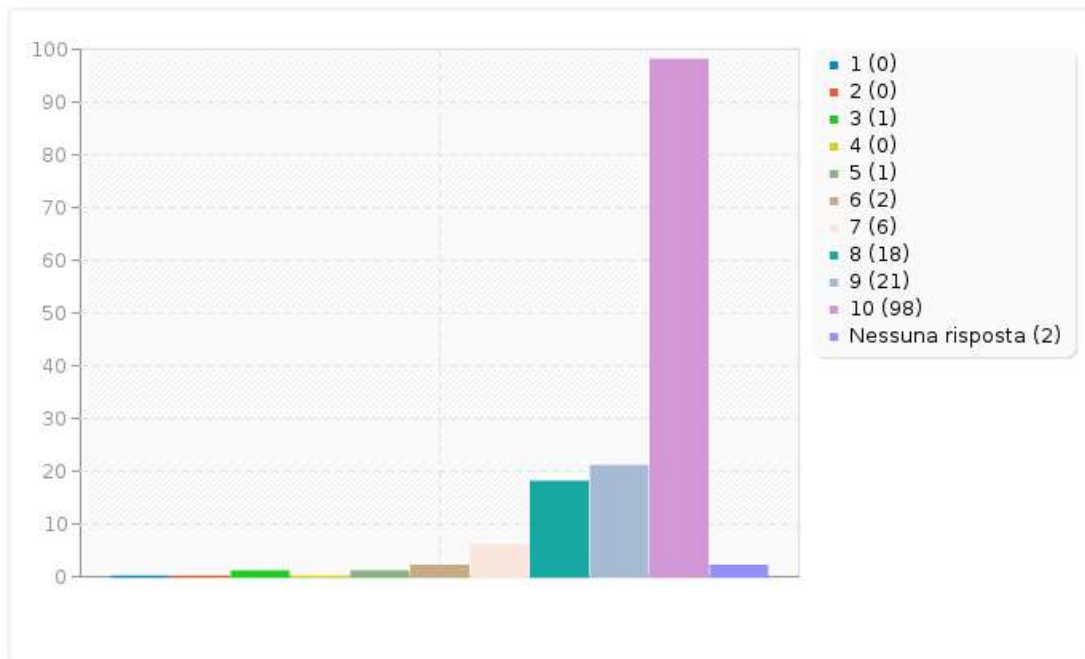
Risposta	Conteggio	Percentuale
1 (1)	0	0.00%
2 (2)	0	0.00%
3 (3)	1	0.67%
4 (4)	0	0.00%
5 (5)	1	0.67%
6 (6)	2	1.34%
7 (7)	6	4.03%
8 (8)	18	12.08%
9 (9)	21	14.09%
10 (10)	98	65.77%
Nessuna risposta	2	1.34%



Campo riepilogo per d3(SQ010)

Le proponiamo un elenco di elementi che descrivono in generale la sua esperienza al nido. Quanto è soddisfatto/a di ciascun elemento, in una scala da 1 (per niente soddisfatto/a) a 10 (molto soddisfatto/a)?

[Rispetto per le esigenze alimentari del bambino rapportate all'età e alle diversità etniche, religiose, culturali ed alle problematiche sanitarie]





Campo riepilogo per d3(SQ011)

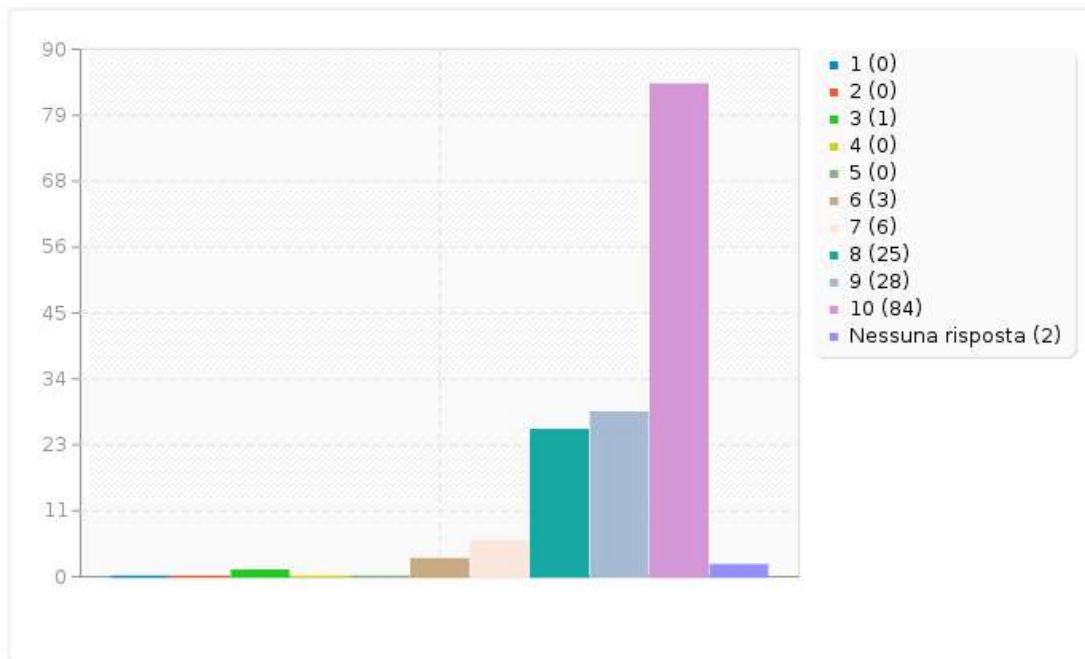
Le proponiamo un elenco di elementi che descrivono in generale la sua esperienza al nido. Quanto è soddisfatto/a di ciascun elemento, in una scala da 1 (per niente soddisfatto/a) a 10 (molto soddisfatto/a)?
[Varietà e ricchezza delle proposte educative]

Risposta	Conteggio	Percentuale
1 (1)	0	0.00%
2 (2)	0	0.00%
3 (3)	1	0.67%
4 (4)	0	0.00%
5 (5)	0	0.00%
6 (6)	3	2.01%
7 (7)	6	4.03%
8 (8)	25	16.78%
9 (9)	28	18.79%
10 (10)	84	56.38%
Nessuna risposta	2	1.34%



Campo riepilogo per d3(SQ011)

Le proponiamo un elenco di elementi che descrivono in generale la sua esperienza al nido. Quanto è soddisfatto/a di ciascun elemento, in una scala da 1 (per niente soddisfatto/a) a 10 (molto soddisfatto/a)?
[Varietà e ricchezza delle proposte educative]





Campo riepilogo per d3(SQ013)

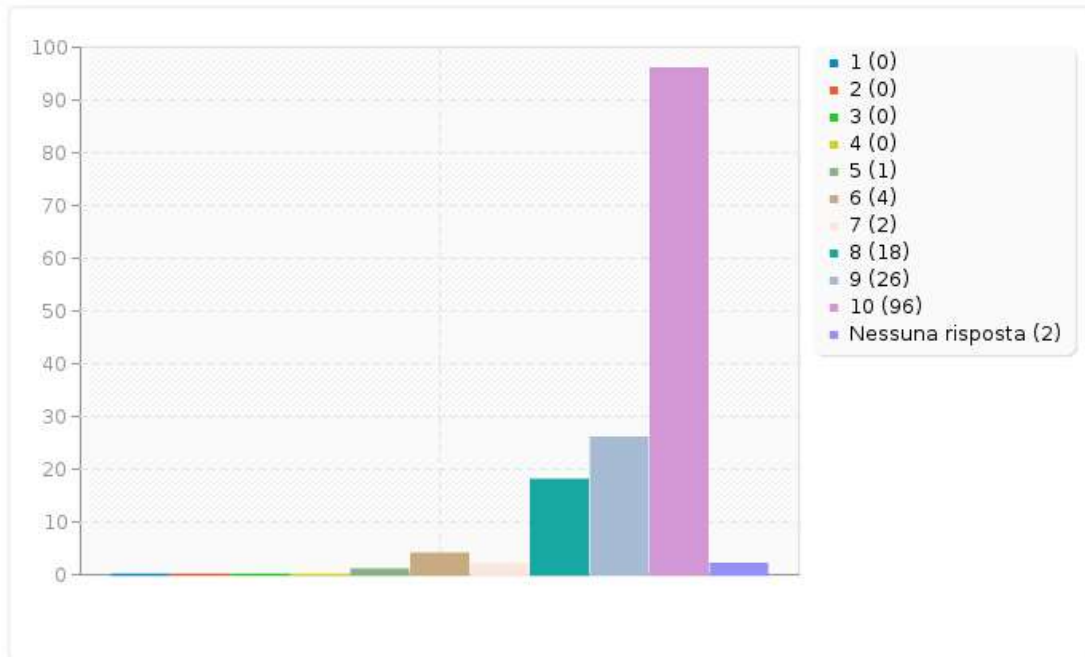
Le proponiamo un elenco di elementi che descrivono in generale la sua esperienza al nido. Quanto è soddisfatto/a di ciascun elemento, in una scala da 1 (per niente soddisfatto/a) a 10 (molto soddisfatto/a)?
[Grado di benessere del bambino/a al nido]

Risposta	Conteggio	Percentuale
1 (1)	0	0.00%
2 (2)	0	0.00%
3 (3)	0	0.00%
4 (4)	0	0.00%
5 (5)	1	0.67%
6 (6)	4	2.68%
7 (7)	2	1.34%
8 (8)	18	12.08%
9 (9)	26	17.45%
10 (10)	96	64.43%
Nessuna risposta	2	1.34%



Campo riepilogo per d3(SQ013)

Le proponiamo un elenco di elementi che descrivono in generale la sua esperienza al nido. Quanto è soddisfatto/a di ciascun elemento, in una scala da 1 (per niente soddisfatto/a) a 10 (molto soddisfatto/a)?
[Grado di benessere del bambino/a al nido]





Campo riepilogo per d3(SQ014)

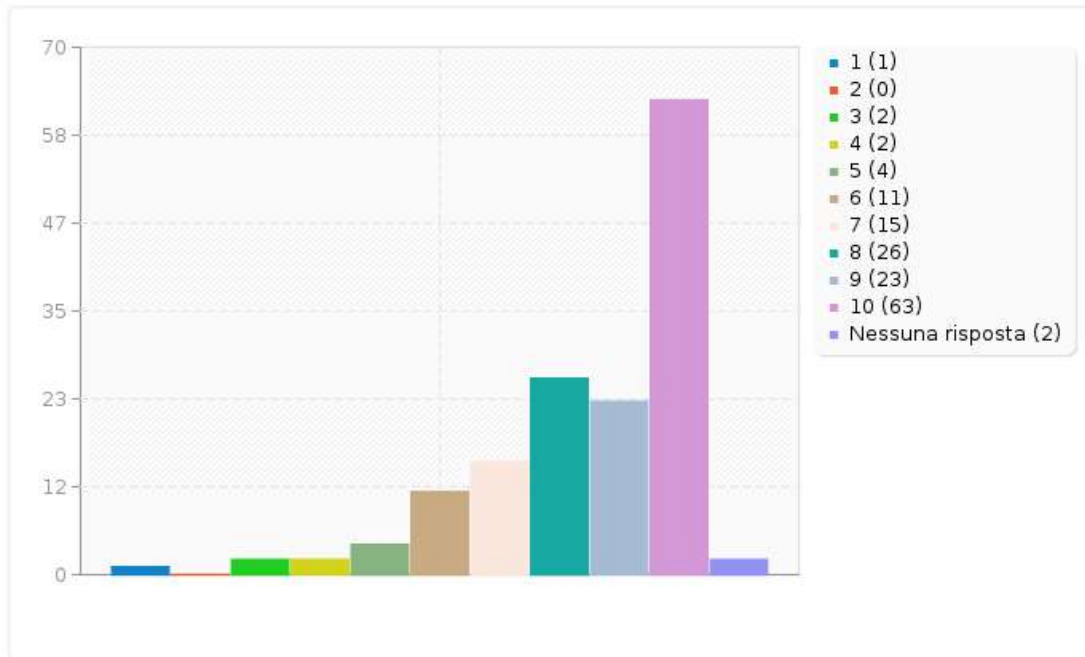
Le proponiamo un elenco di elementi che descrivono in generale la sua esperienza al nido. Quanto è soddisfatto/a di ciascun elemento, in una scala da 1 (per niente soddisfatto/a) a 10 (molto soddisfatto/a)?
[Adeguatezza della retta, rispetto al servizio offerto]

Risposta	Conteggio	Percentuale
1 (1)	1	0.67%
2 (2)	0	0.00%
3 (3)	2	1.34%
4 (4)	2	1.34%
5 (5)	4	2.68%
6 (6)	11	7.38%
7 (7)	15	10.07%
8 (8)	26	17.45%
9 (9)	23	15.44%
10 (10)	63	42.28%
Nessuna risposta	2	1.34%



Campo riepilogo per d3(SQ014)

Le proponiamo un elenco di elementi che descrivono in generale la sua esperienza al nido. Quanto è soddisfatto/a di ciascun elemento, in una scala da 1 (per niente soddisfatto/a) a 10 (molto soddisfatto/a)?
[Adeguatezza della retta, rispetto al servizio offerto]





Campo riepilogo per d3(SQ015)

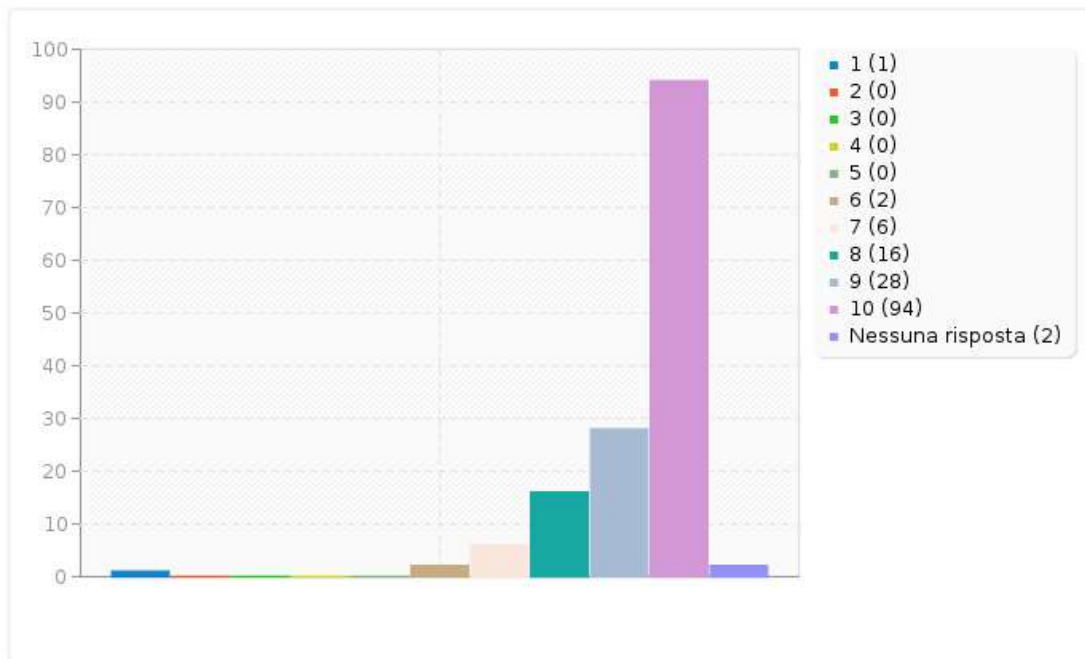
Le proponiamo un elenco di elementi che descrivono in generale la sua esperienza al nido. Quanto è soddisfatto/a di ciascun elemento, in una scala da 1 (per niente soddisfatto/a) a 10 (molto soddisfatto/a)?
[Orario di ingresso nel servizio]

Risposta	Conteggio	Percentuale
1 (1)	1	0.67%
2 (2)	0	0.00%
3 (3)	0	0.00%
4 (4)	0	0.00%
5 (5)	0	0.00%
6 (6)	2	1.34%
7 (7)	6	4.03%
8 (8)	16	10.74%
9 (9)	28	18.79%
10 (10)	94	63.09%
Nessuna risposta	2	1.34%



Campo riepilogo per d3(SQ015)

Le proponiamo un elenco di elementi che descrivono in generale la sua esperienza al nido. Quanto è soddisfatto/a di ciascun elemento, in una scala da 1 (per niente soddisfatto/a) a 10 (molto soddisfatto/a)?
[Orario di ingresso nel servizio]





Campo riepilogo per d3(SQ016)

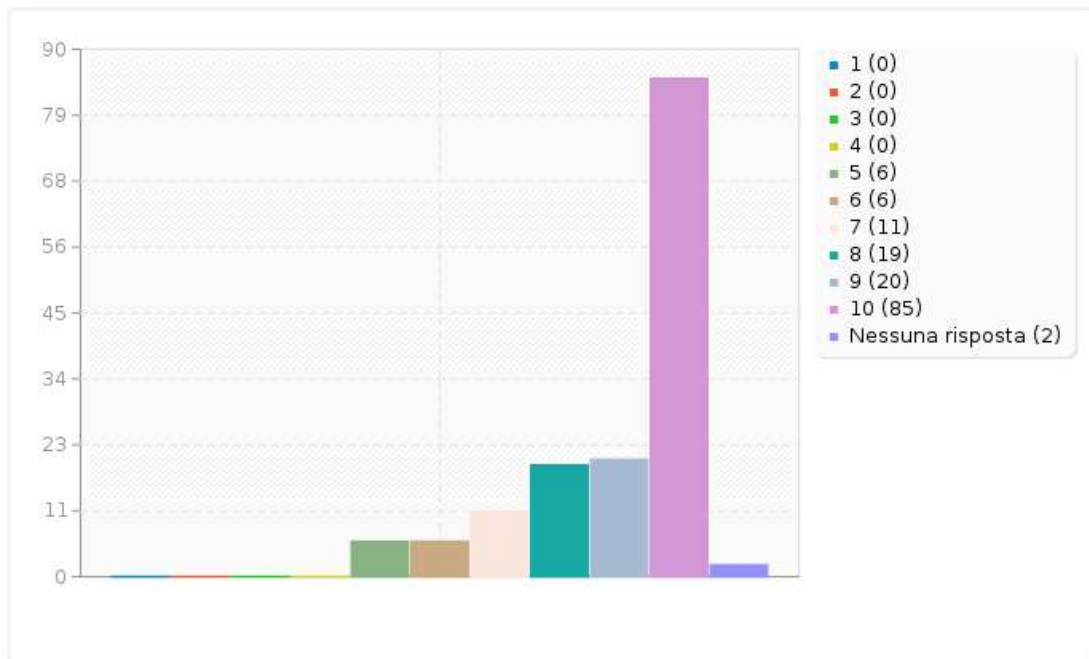
Le proponiamo un elenco di elementi che descrivono in generale la sua esperienza al nido. Quanto è soddisfatto/a di ciascun elemento, in una scala da 1 (per niente soddisfatto/a) a 10 (molto soddisfatto/a)?
[Orario di uscita dal servizio]

Risposta	Conteggio	Percentuale
1 (1)	0	0.00%
2 (2)	0	0.00%
3 (3)	0	0.00%
4 (4)	0	0.00%
5 (5)	6	4.03%
6 (6)	6	4.03%
7 (7)	11	7.38%
8 (8)	19	12.75%
9 (9)	20	13.42%
10 (10)	85	57.05%
Nessuna risposta	2	1.34%



Campo riepilogo per d3(SQ016)

Le proponiamo un elenco di elementi che descrivono in generale la sua esperienza al nido. Quanto è soddisfatto/a di ciascun elemento, in una scala da 1 (per niente soddisfatto/a) a 10 (molto soddisfatto/a)?
[Orario di uscita dal servizio]





Campo riepilogo per d3(SQ017)

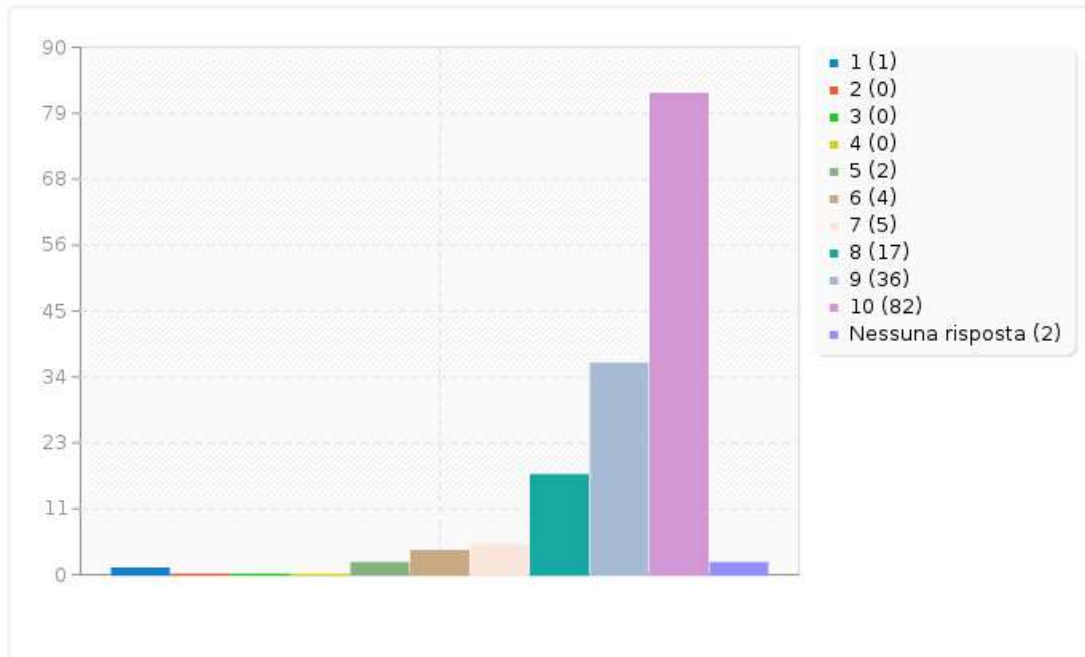
Le proponiamo un elenco di elementi che descrivono in generale la sua esperienza al nido. Quanto è soddisfatto/a di ciascun elemento, in una scala da 1 (per niente soddisfatto/a) a 10 (molto soddisfatto/a)?
[Tempo di apertura del servizio nella settimana]

Risposta	Conteggio	Percentuale
1 (1)	1	0.67%
2 (2)	0	0.00%
3 (3)	0	0.00%
4 (4)	0	0.00%
5 (5)	2	1.34%
6 (6)	4	2.68%
7 (7)	5	3.36%
8 (8)	17	11.41%
9 (9)	36	24.16%
10 (10)	82	55.03%
Nessuna risposta	2	1.34%



Campo riepilogo per d3(SQ017)

Le proponiamo un elenco di elementi che descrivono in generale la sua esperienza al nido. Quanto è soddisfatto/a di ciascun elemento, in una scala da 1 (per niente soddisfatto/a) a 10 (molto soddisfatto/a)?
[Tempo di apertura del servizio nella settimana]





Campo riepilogo per d3(SQ018)

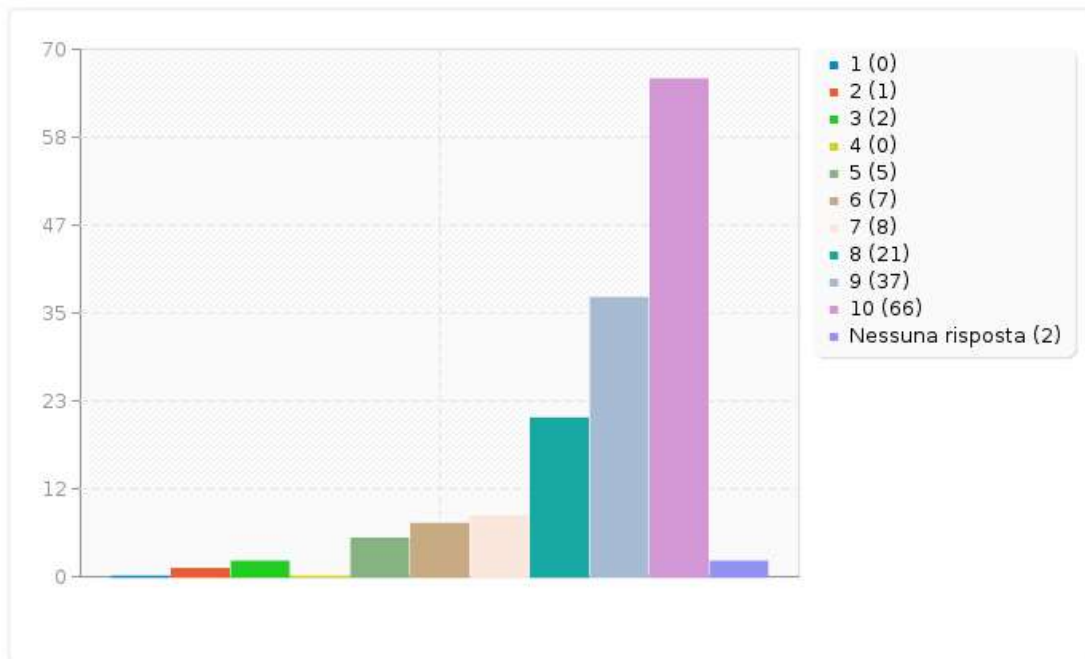
Le proponiamo un elenco di elementi che descrivono in generale la sua esperienza al nido. Quanto è soddisfatto/a di ciascun elemento, in una scala da 1 (per niente soddisfatto/a) a 10 (molto soddisfatto/a)?
[Tempo di apertura del servizio nel corso dell'anno]

Risposta	Conteggio	Percentuale
1 (1)	0	0.00%
2 (2)	1	0.67%
3 (3)	2	1.34%
4 (4)	0	0.00%
5 (5)	5	3.36%
6 (6)	7	4.70%
7 (7)	8	5.37%
8 (8)	21	14.09%
9 (9)	37	24.83%
10 (10)	66	44.30%
Nessuna risposta	2	1.34%



Campo riepilogo per d3(SQ018)

Le proponiamo un elenco di elementi che descrivono in generale la sua esperienza al nido. Quanto è soddisfatto/a di ciascun elemento, in una scala da 1 (per niente soddisfatto/a) a 10 (molto soddisfatto/a)?
[Tempo di apertura del servizio nel corso dell'anno]





Campo riepilogo per d4(SQ001)

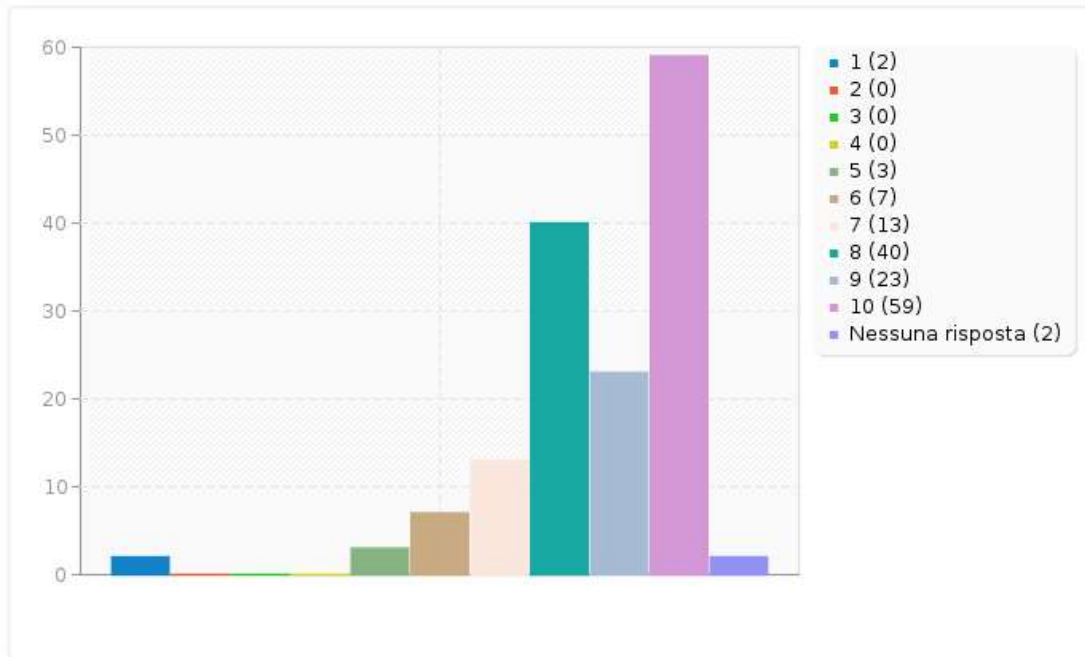
Le proponiamo ora un elenco di elementi che descrivono nello specifico alcune situazioni che hanno caratterizzato i nidi comunali nell'anno appena trascorso. Quanto è soddisfatto/a di ciascun elemento, in una scala da 1 (per niente soddisfatto/a) a 10 (molto soddisfatto/a)? [Pratica dell'outdoor education (educazione all'aria aperta)]

Risposta	Conteggio	Percentuale
1 (1)	2	1.34%
2 (2)	0	0.00%
3 (3)	0	0.00%
4 (4)	0	0.00%
5 (5)	3	2.01%
6 (6)	7	4.70%
7 (7)	13	8.72%
8 (8)	40	26.85%
9 (9)	23	15.44%
10 (10)	59	39.60%
Nessuna risposta	2	1.34%



Campo riepilogo per d4(SQ001)

Le proponiamo ora un elenco di elementi che descrivono nello specifico alcune situazioni che hanno caratterizzato i nidi comunali nell'anno appena trascorso. Quanto è soddisfatto/a di ciascun elemento, in una scala da 1 (per niente soddisfatto/a) a 10 (molto soddisfatto/a)? [Pratica dell'outdoor education (educazione all'aria aperta)]





Campo riepilogo per d4(SQ003)

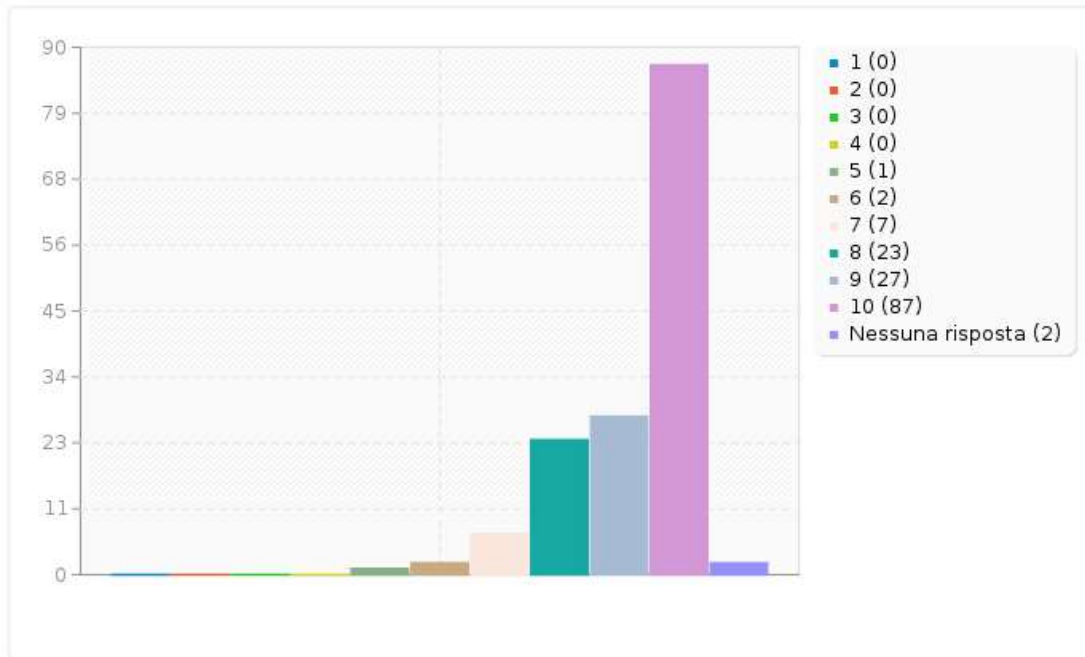
Le proponiamo ora un elenco di elementi che descrivono nello specifico alcune situazioni che hanno caratterizzato i nidi comunali nell'anno appena trascorso. Quanto è soddisfatto/a di ciascun elemento, in una scala da 1 (per niente soddisfatto/a) a 10 (molto soddisfatto/a)? [Modalità di accoglienza ed ascolto dei suoi eventuali dubbi di carattere educativo/organizzativo, da parte delle insegnanti]

Risposta	Conteggio	Percentuale
1 (1)	0	0.00%
2 (2)	0	0.00%
3 (3)	0	0.00%
4 (4)	0	0.00%
5 (5)	1	0.67%
6 (6)	2	1.34%
7 (7)	7	4.70%
8 (8)	23	15.44%
9 (9)	27	18.12%
10 (10)	87	58.39%
Nessuna risposta	2	1.34%



Campo riepilogo per d4(SQ003)

Le proponiamo ora un elenco di elementi che descrivono nello specifico alcune situazioni che hanno caratterizzato i nidi comunali nell'anno appena trascorso. Quanto è soddisfatto/a di ciascun elemento, in una scala da 1 (per niente soddisfatto/a) a 10 (molto soddisfatto/a)? [Modalità di accoglienza ed ascolto dei suoi eventuali dubbi di carattere educativo/organizzativo, da parte delle insegnanti]





Campo riepilogo per d4(SQ006)

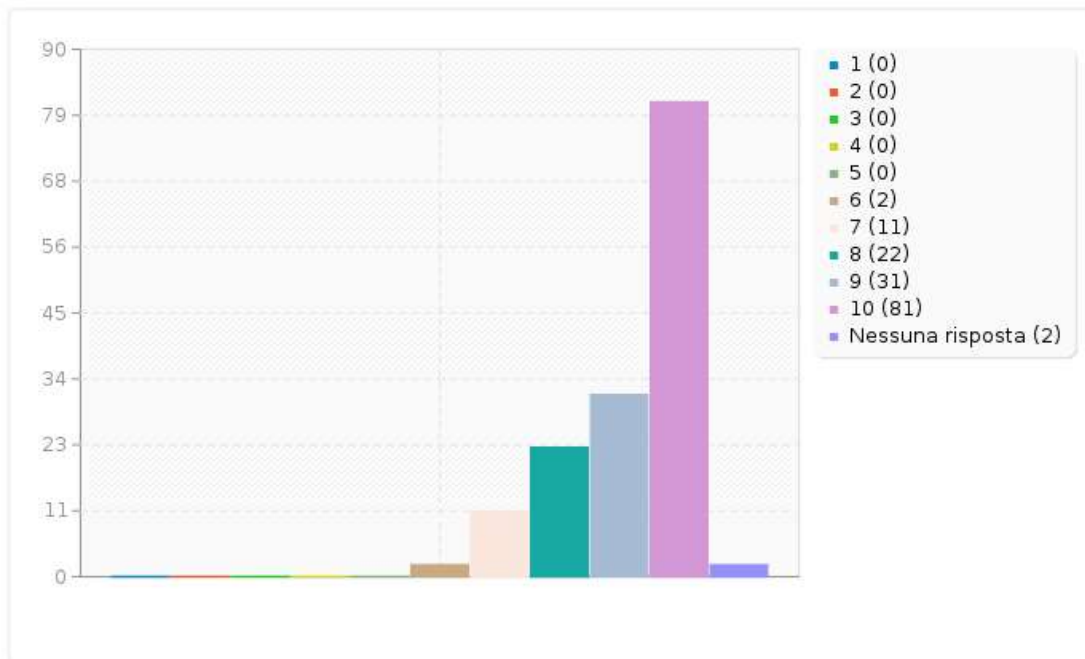
Le proponiamo ora un elenco di elementi che descrivono nello specifico alcune situazioni che hanno caratterizzato i nidi comunali nell'anno appena trascorso. Quanto è soddisfatto/a di ciascun elemento, in una scala da 1 (per niente soddisfatto/a) a 10 (molto soddisfatto/a)? [Chiarezza e condivisione del progetto educativo (esperienze ed attività svolte) da parte delle insegnanti verso le famiglie]

Risposta	Conteggio	Percentuale
1 (1)	0	0.00%
2 (2)	0	0.00%
3 (3)	0	0.00%
4 (4)	0	0.00%
5 (5)	0	0.00%
6 (6)	2	1.34%
7 (7)	11	7.38%
8 (8)	22	14.77%
9 (9)	31	20.81%
10 (10)	81	54.36%
Nessuna risposta	2	1.34%



Campo riepilogo per d4(SQ006)

Le proponiamo ora un elenco di elementi che descrivono nello specifico alcune situazioni che hanno caratterizzato i nidi comunali nell'anno appena trascorso. Quanto è soddisfatto/a di ciascun elemento, in una scala da 1 (per niente soddisfatto/a) a 10 (molto soddisfatto/a)? [Chiarezza e condivisione del progetto educativo (esperienze ed attività svolte) da parte delle insegnanti verso le famiglie]





Campo riepilogo per d4(SQ005)

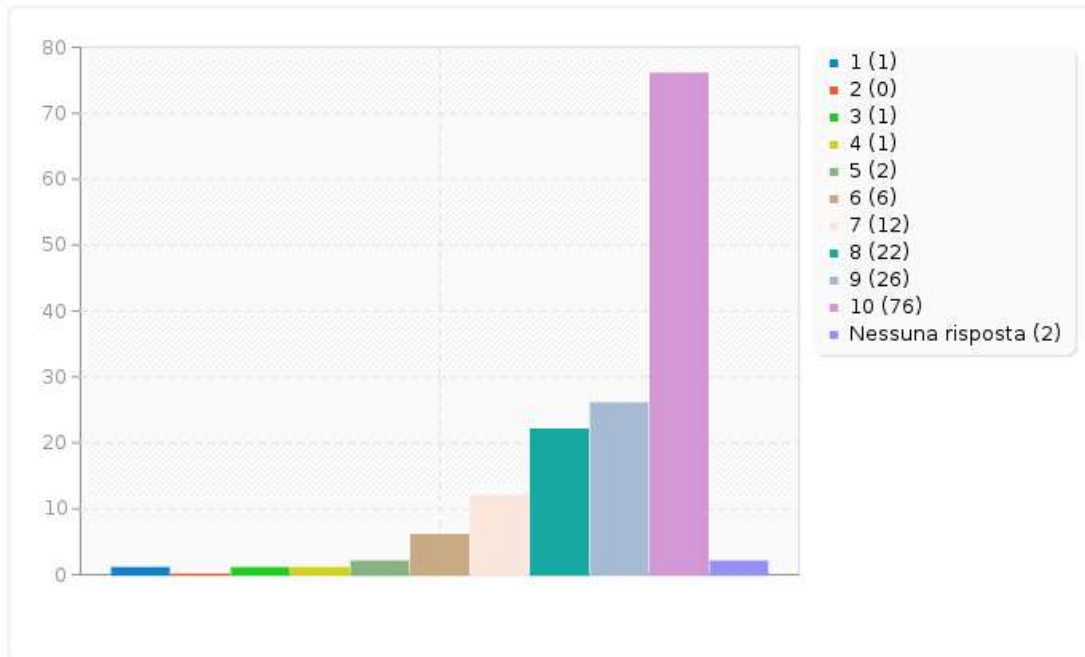
Le proponiamo ora un elenco di elementi che descrivono nello specifico alcune situazioni che hanno caratterizzato i nidi comunali nell'anno appena trascorso. Quanto è soddisfatto/a di ciascun elemento, in una scala da 1 (per niente soddisfatto/a) a 10 (molto soddisfatto/a)? [Documentazione cartacea e a parete che renda visibili le esperienze educative dei bambini]

Risposta	Conteggio	Percentuale
1 (1)	1	0.67%
2 (2)	0	0.00%
3 (3)	1	0.67%
4 (4)	1	0.67%
5 (5)	2	1.34%
6 (6)	6	4.03%
7 (7)	12	8.05%
8 (8)	22	14.77%
9 (9)	26	17.45%
10 (10)	76	51.01%
Nessuna risposta	2	1.34%



Campo riepilogo per d4(SQ005)

Le proponiamo ora un elenco di elementi che descrivono nello specifico alcune situazioni che hanno caratterizzato i nidi comunali nell'anno appena trascorso. Quanto è soddisfatto/a di ciascun elemento, in una scala da 1 (per niente soddisfatto/a) a 10 (molto soddisfatto/a)? [Documentazione cartacea e a parete che renda visibili le esperienze educative dei bambini]





Campo riepilogo per d4(SQ007)

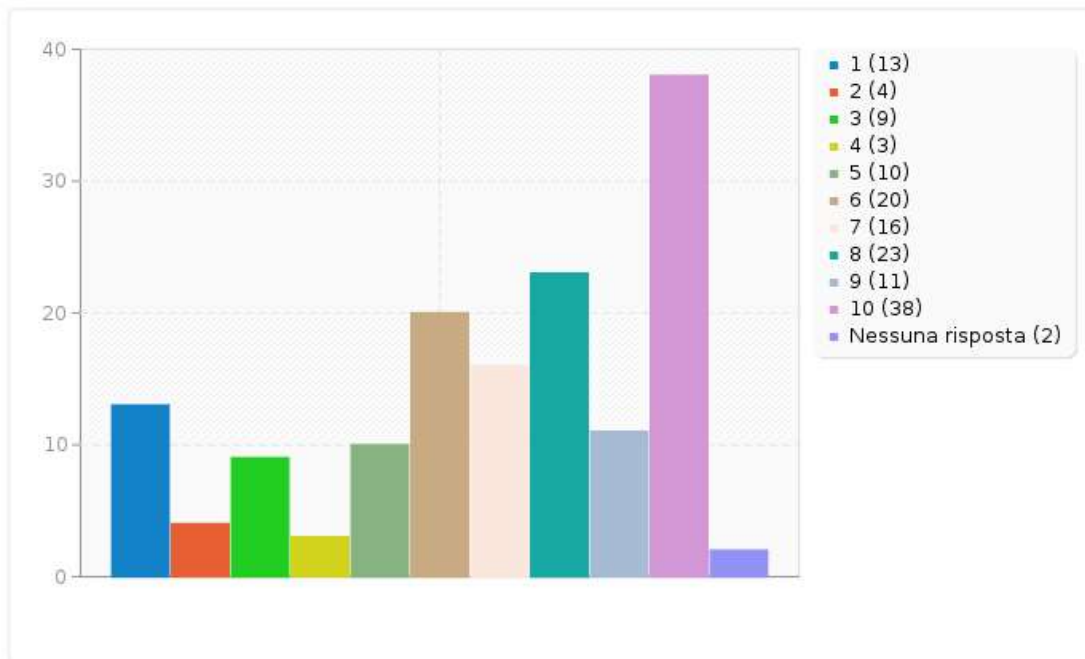
Le proponiamo ora un elenco di elementi che descrivono nello specifico alcune situazioni che hanno caratterizzato i nidi comunali nell'anno appena trascorso. Quanto è soddisfatto/a di ciascun elemento, in una scala da 1 (per niente soddisfatto/a) a 10 (molto soddisfatto/a)? [Piattaforma 0-6 quale strumento di documentazione e comunicazione digitale]

Risposta	Conteggio	Percentuale
1 (1)	13	8.72%
2 (2)	4	2.68%
3 (3)	9	6.04%
4 (4)	3	2.01%
5 (5)	10	6.71%
6 (6)	20	13.42%
7 (7)	16	10.74%
8 (8)	23	15.44%
9 (9)	11	7.38%
10 (10)	38	25.50%
Nessuna risposta	2	1.34%



Campo riepilogo per d4(SQ007)

Le proponiamo ora un elenco di elementi che descrivono nello specifico alcune situazioni che hanno caratterizzato i nidi comunali nell'anno appena trascorso. Quanto è soddisfatto/a di ciascun elemento, in una scala da 1 (per niente soddisfatto/a) a 10 (molto soddisfatto/a)? [Piattaforma 0-6 quale strumento di documentazione e comunicazione digitale]





Campo riepilogo per d11

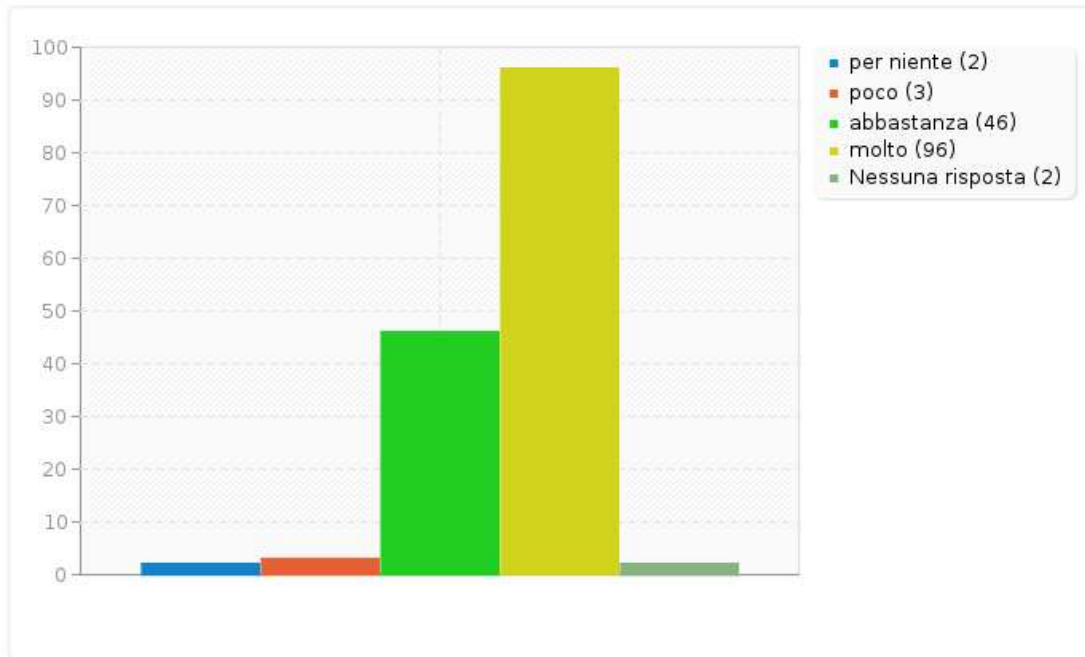
In merito al delicato tema dell'ambientamento, quanto siete soddisfatti?

Risposta	Conteggio	Percentuale
per niente (A1)	2	1.34%
poco (A2)	3	2.01%
abbastanza (A3)	46	30.87%
molto (A4)	96	64.43%
Nessuna risposta	2	1.34%



Campo riepilogo per d11

In merito al delicato tema dell'ambientamento, quanto siete soddisfatti?





Campo riepilogo per d12

Se ha risposto "per niente" o "poco", le chiediamo di indicare la motivazione:

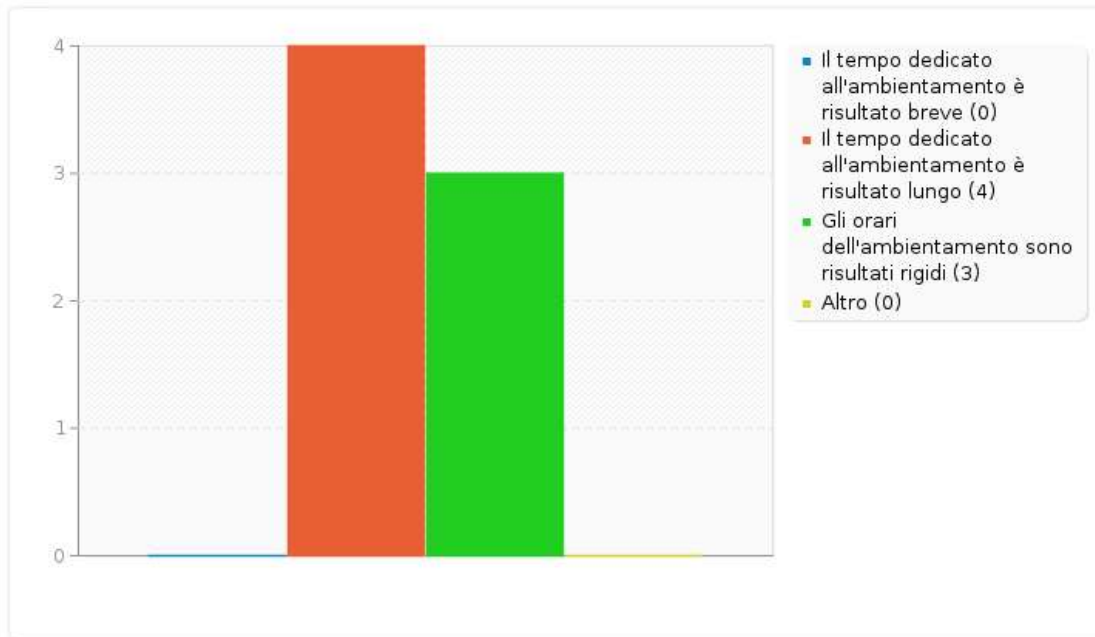
Risposta	Conteggio	Percentuale
Il tempo dedicato all'ambientamento è risultato breve (SQ001)	0	0.00%
Il tempo dedicato all'ambientamento è risultato lungo (SQ002)	4	80.00%
Gli orari dell'ambientamento sono risultati rigidi (SQ003)	3	60.00%
Altro	0	0.00%

ID	Risposta
----	----------



Campo riepilogo per d12

Se ha risposto "per niente" o "poco", le chiediamo di indicare la motivazione:





Campo riepilogo per d6

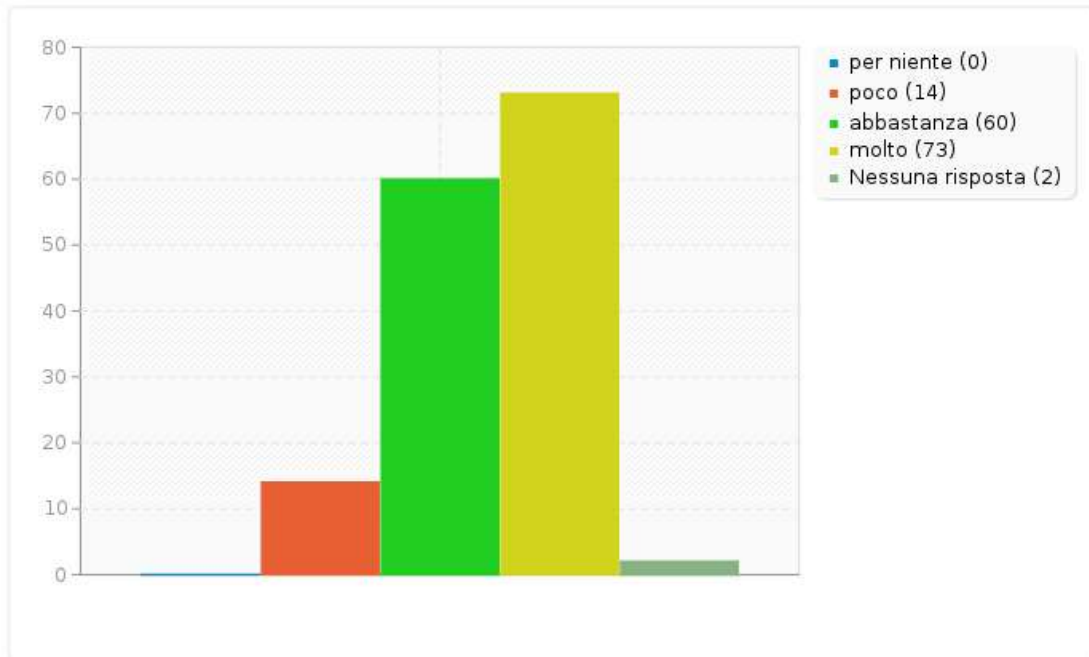
Quanto è riuscito a partecipare agli incontri proposti dal nido rivolti ai genitori (assemblea di sezione, comitati di partecipazione, colloqui) ?

Risposta	Conteggio	Percentuale
per niente (A1)	0	0.00%
poco (A2)	14	9.40%
abbastanza (A3)	60	40.27%
molto (A4)	73	48.99%
Nessuna risposta	2	1.34%



Campo riepilogo per d6

Quanto è riuscito a partecipare agli incontri proposti dal nido rivolti ai genitori (assemblea di sezione, comitati di partecipazione, colloqui) ?





Campo riepilogo per d61

Se ha risposto "per niente" o "poco" , cosa le ha impedito di partecipare agli incontri proposti?

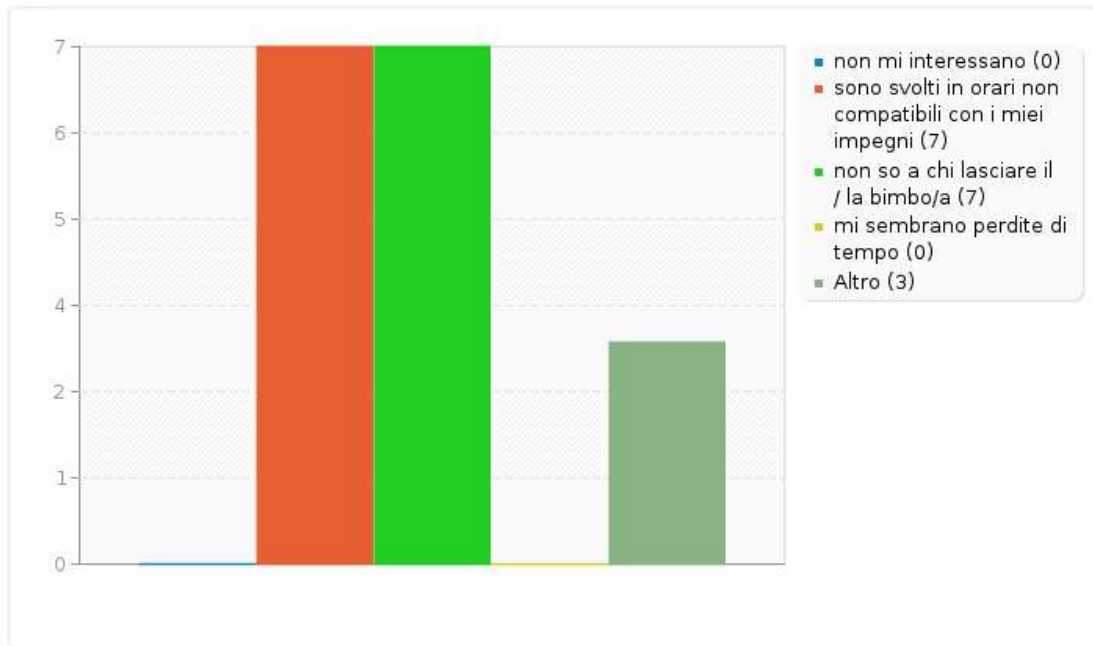
Risposta	Conteggio	Percentuale
non mi interessano (SQ001)	0	0.00%
sono svolti in orari non compatibili con i miei impegni (SQ002)	7	50.00%
non so a chi lasciare il / la bimbo/a (SQ003)	7	50.00%
mi sembrano perdite di tempo (SQ004)	0	0.00%
Altro	3	21.43%

ID	Risposta
36	Lavoro
93	Lavoro
175	Comunicazione in ritardo



Campo riepilogo per d61

Se ha risposto "per niente" o "poco", cosa le ha impedito di partecipare agli incontri proposti?





Campo riepilogo per d13

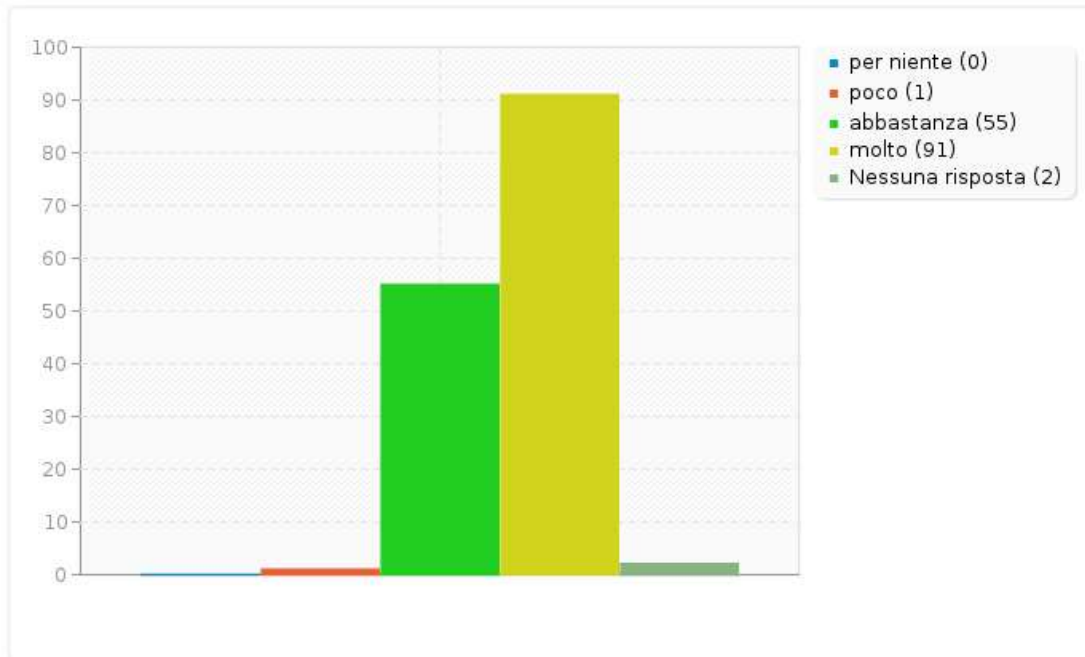
E' soddisfatto della frequenza e della modalita' degli incontri di sezione e dei colloqui individuali proposti nel corso dell'anno?

Risposta	Conteggio	Percentuale
per niente (A1)	0	0.00%
poco (A2)	1	0.67%
abbastanza (A3)	55	36.91%
molto (A4)	91	61.07%
Nessuna risposta	2	1.34%



Campo riepilogo per d13

E' soddisfatto della frequenza e della modalita' degli incontri di sezione e dei colloqui individuali proposti nel corso dell'anno?





Campo riepilogo per d17

Se ha risposto "per niente" o "poco" , le chiediamo di indicare la motivazione:

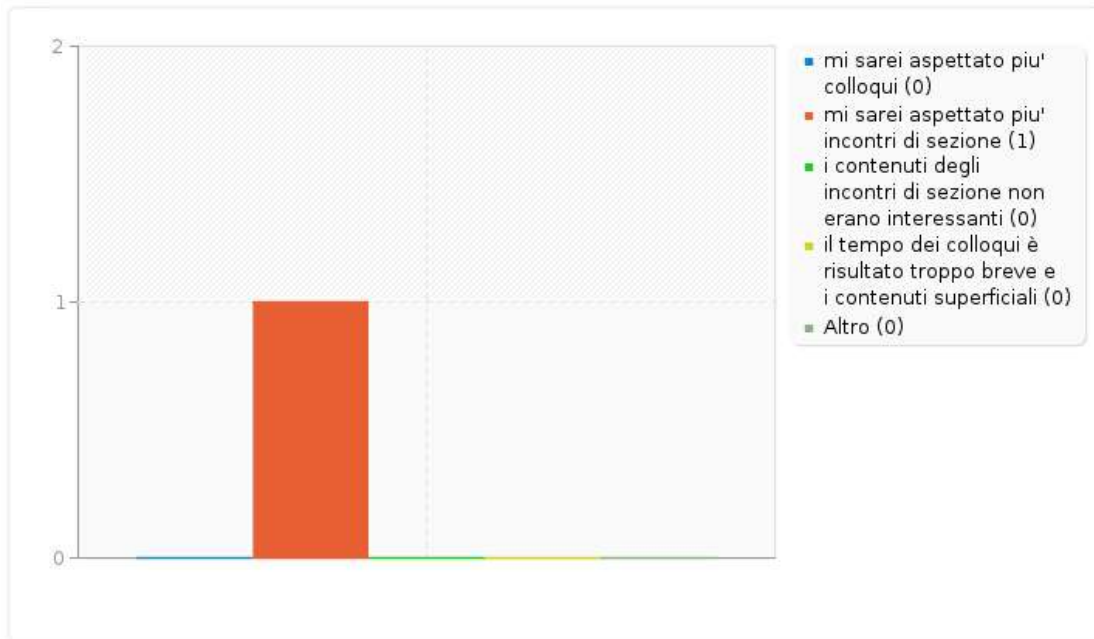
Risposta	Conteggio	Percentuale
mi sarei aspettato piu' colloqui (SQ001)	0	0.00%
mi sarei aspettato piu' incontri di sezione (SQ002)	1	100.00%
i contenuti degli incontri di sezione non erano interessanti (SQ003)	0	0.00%
il tempo dei colloqui è risultato troppo breve e i contenuti superficiali (SQ004)	0	0.00%
Altro	0	0.00%

ID	Risposta
----	----------



Campo riepilogo per d17

Se ha risposto "per niente" o "poco", le chiediamo di indicare la motivazione:





Campo riepilogo per d8

Qual è l'età del/della suo/a bimbo/a in mesi?

Calcolo	Risultato
Conteggio	147
Somma	3189.5000000000
Deviazione standard	12.33
Media	21.7
Minimo	1.0000000000
Primo Quartile (Q1)	14
Secondo Quartile (Mediana)	24
Terzo Quartile (Q3)	32
Massimo	42.0000000000

I valori nulli saranno ignorati nei calcoli

Q1 e Q3 sono calcolati utilizzando Metodo minitab



Campo riepilogo per d9

Chi ha compilato il questionario?

