



## Campo riepilogo per D1

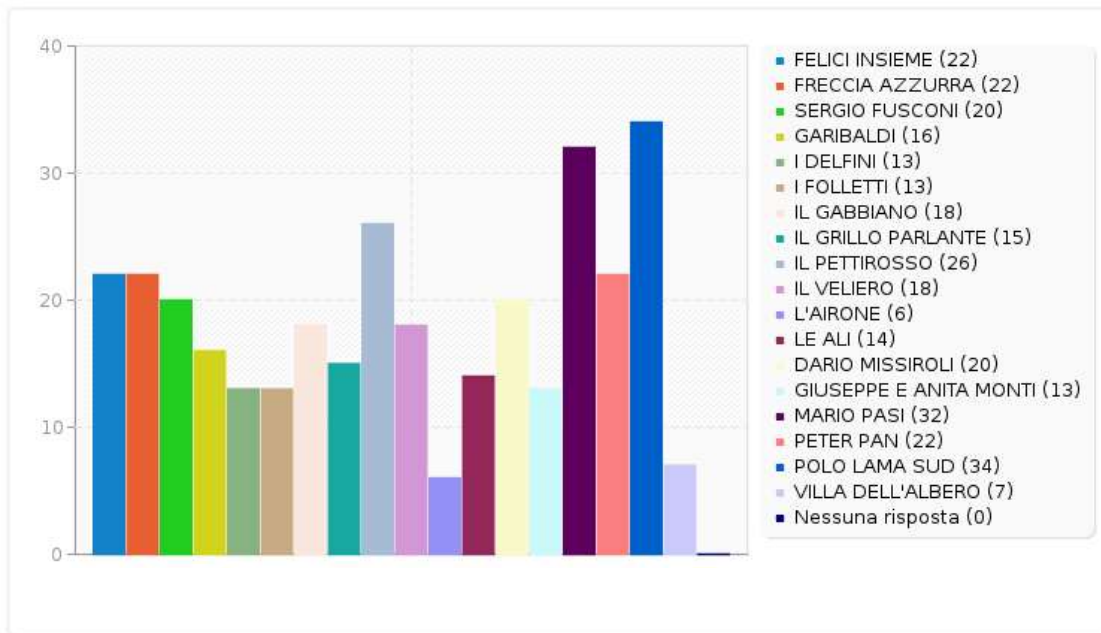
Quale Scuola dell'Infanzia ha frequentato suo/a figlio/a? (una sola risposta):

| Risposta                     | Conteggio | Percentuale |
|------------------------------|-----------|-------------|
| FELICI INSIEME (A1)          | 22        | 6.65%       |
| FRECCIA AZZURRA (A2)         | 22        | 6.65%       |
| SERGIO FUSCONI (A3)          | 20        | 6.04%       |
| GARIBALDI (A4)               | 16        | 4.83%       |
| I DELFINI (A5)               | 13        | 3.93%       |
| I FOLLETTI (A6)              | 13        | 3.93%       |
| IL GABBIANO (A7)             | 18        | 5.44%       |
| IL GRILLO PARLANTE (A8)      | 15        | 4.53%       |
| IL PETTIROSSO (A9)           | 26        | 7.85%       |
| IL VELIERO (A10)             | 18        | 5.44%       |
| L'AIRONE (A11)               | 6         | 1.81%       |
| LE ALI (A12)                 | 14        | 4.23%       |
| DARIO MISSIROLI (A13)        | 20        | 6.04%       |
| GIUSEPPE E ANITA MONTI (A14) | 13        | 3.93%       |
| MARIO PASI (A15)             | 32        | 9.67%       |
| PETER PAN (A16)              | 22        | 6.65%       |
| POLO LAMA SUD (A17)          | 34        | 10.27%      |
| VILLA DELL'ALBERO (A18)      | 7         | 2.11%       |
| Nessuna risposta             | 0         | 0.00%       |



## Campo riepilogo per D1

Quale Scuola dell'Infanzia ha frequentato suo/a figlio/a? (una sola risposta):





## Campo riepilogo per D2

Quanto è soddisfatto complessivamente del servizio Scuole dell'infanzia 3-6 anni di cui ha usufruito?

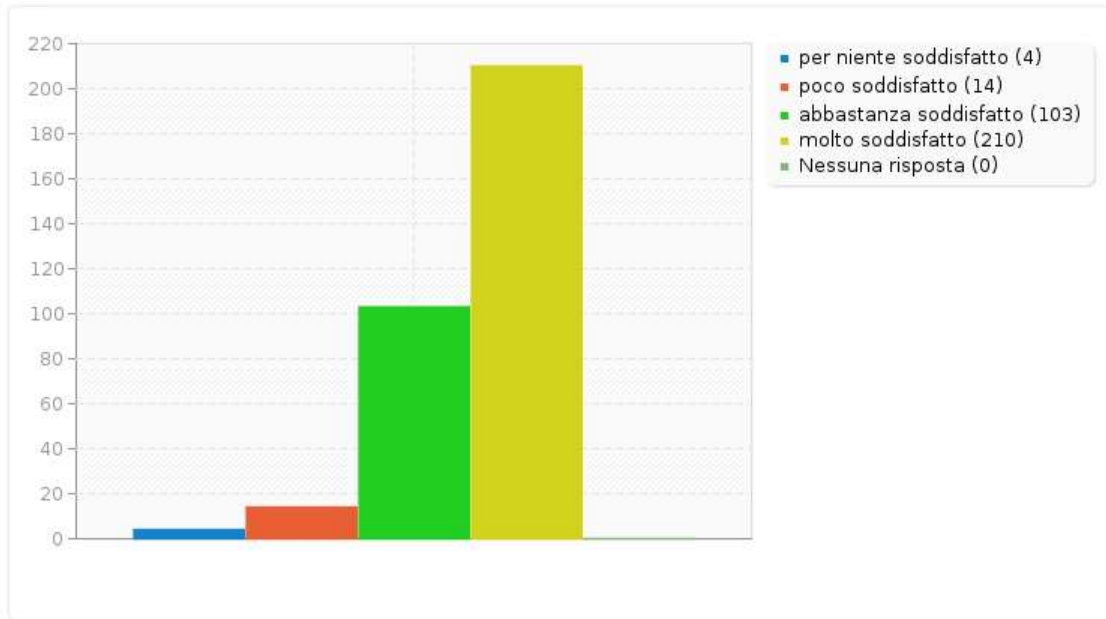
---

| <b>Risposta</b>             | <b>Conteggio</b> | <b>Percentuale</b> |
|-----------------------------|------------------|--------------------|
| per niente soddisfatto (A1) | 4                | 1.21%              |
| poco soddisfatto (A2)       | 14               | 4.23%              |
| abbastanza soddisfatto (A3) | 103              | 31.12%             |
| molto soddisfatto (A4)      | 210              | 63.44%             |
| Nessuna risposta            | 0                | 0.00%              |



## Campo riepilogo per D2

Quanto è soddisfatto complessivamente del servizio Scuole dell'infanzia 3-6 anni di cui ha usufruito?





### Campo riepilogo per D3(SQ001)

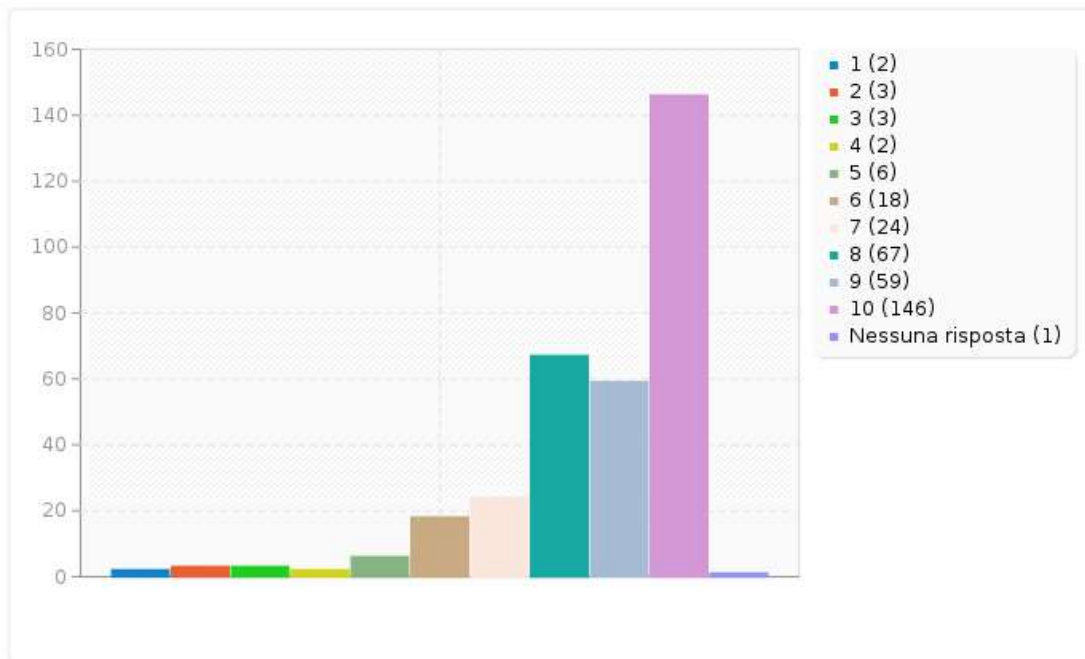
Le proponiamo un elenco di elementi che descrivono in generale la sua esperienza alla scuola dell'infanzia. Quanto è soddisfatto/a di ciascun elemento, in una scala da 1 (per niente soddisfatto/a) a 10 (molto soddisfatto/a)? [Facilità di acquisizione di informazioni sull'organizzazione della scuola dell'infanzia]

| Risposta         | Conteggio | Percentuale |
|------------------|-----------|-------------|
| 1 (1)            | 2         | 0.60%       |
| 2 (2)            | 3         | 0.91%       |
| 3 (3)            | 3         | 0.91%       |
| 4 (4)            | 2         | 0.60%       |
| 5 (5)            | 6         | 1.81%       |
| 6 (6)            | 18        | 5.44%       |
| 7 (7)            | 24        | 7.25%       |
| 8 (8)            | 67        | 20.24%      |
| 9 (9)            | 59        | 17.82%      |
| 10 (10)          | 146       | 44.11%      |
| Nessuna risposta | 1         | 0.30%       |



### Campo riepilogo per D3(SQ001)

Le proponiamo un elenco di elementi che descrivono in generale la sua esperienza alla scuola dell'infanzia. Quanto è soddisfatto/a di ciascun elemento, in una scala da 1 (per niente soddisfatto/a) a 10 (molto soddisfatto/a)? [Facilità di acquisizione di informazioni sull'organizzazione della scuola dell'infanzia]





### Campo riepilogo per D3(SQ002)

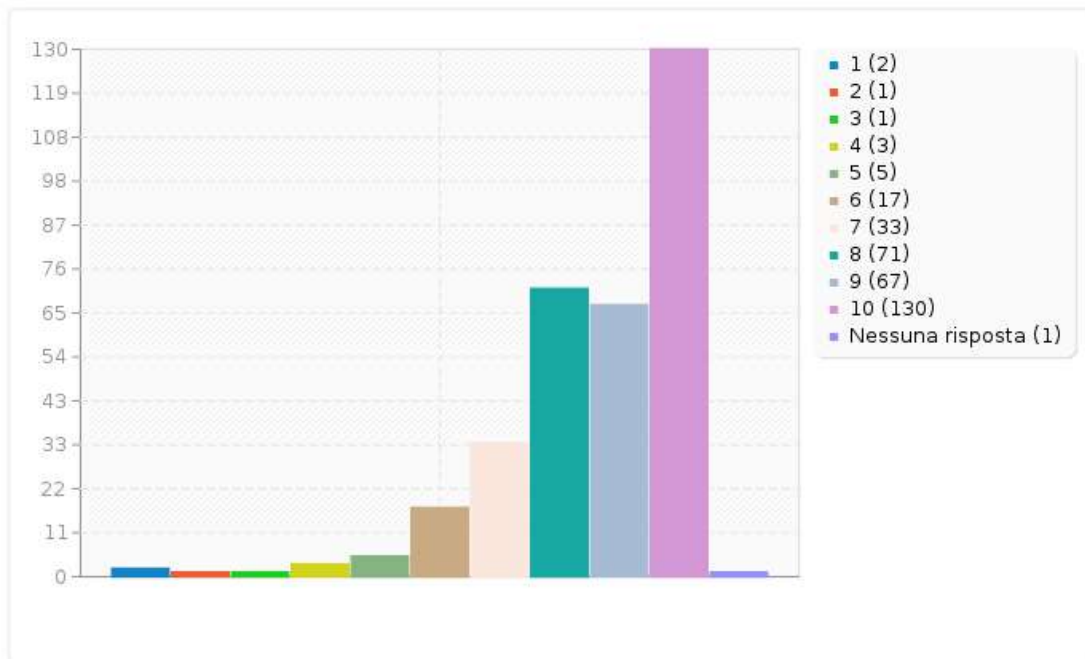
Le proponiamo un elenco di elementi che descrivono in generale la sua esperienza alla scuola dell'infanzia. Quanto è soddisfatto/a di ciascun elemento, in una scala da 1 (per niente soddisfatto/a) a 10 (molto soddisfatto/a)? [Procedura per l'iscrizione del bambino/a]

| Risposta         | Conteggio | Percentuale |
|------------------|-----------|-------------|
| 1 (1)            | 2         | 0.60%       |
| 2 (2)            | 1         | 0.30%       |
| 3 (3)            | 1         | 0.30%       |
| 4 (4)            | 3         | 0.91%       |
| 5 (5)            | 5         | 1.51%       |
| 6 (6)            | 17        | 5.14%       |
| 7 (7)            | 33        | 9.97%       |
| 8 (8)            | 71        | 21.45%      |
| 9 (9)            | 67        | 20.24%      |
| 10 (10)          | 130       | 39.27%      |
| Nessuna risposta | 1         | 0.30%       |



### Campo riepilogo per D3(SQ002)

Le proponiamo un elenco di elementi che descrivono in generale la sua esperienza alla scuola dell'infanzia. Quanto è soddisfatto/a di ciascun elemento, in una scala da 1 (per niente soddisfatto/a) a 10 (molto soddisfatto/a)? [Procedura per l'iscrizione del bambino/a]







### Campo riepilogo per D3(SQ003)

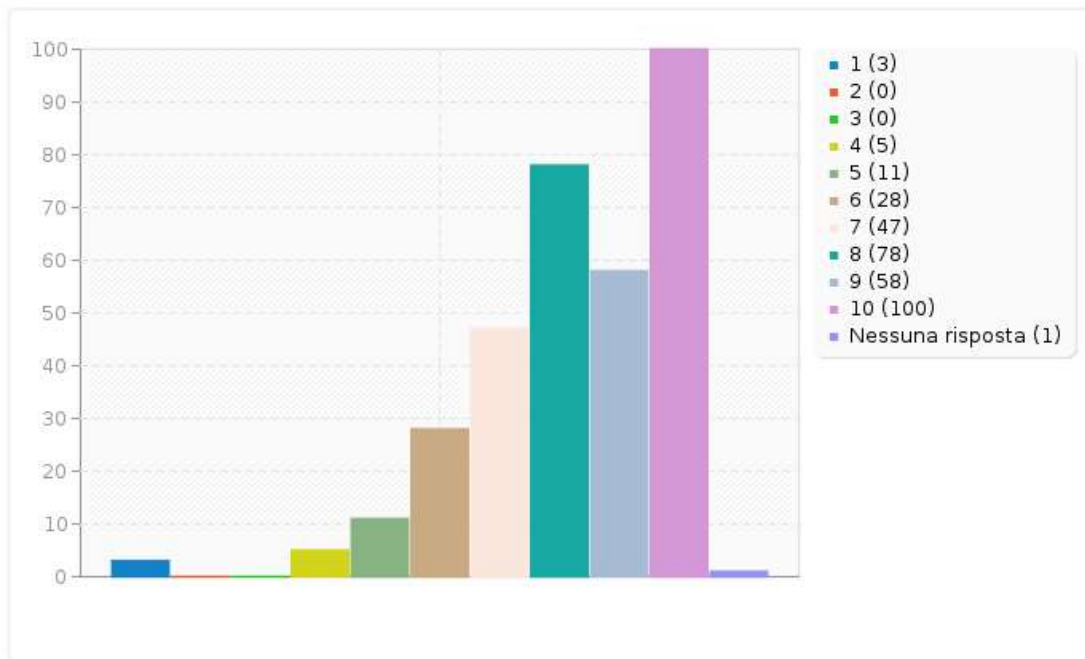
Le proponiamo un elenco di elementi che descrivono in generale la sua esperienza alla scuola dell'infanzia. Quanto è soddisfatto/a di ciascun elemento, in una scala da 1 (per niente soddisfatto/a) a 10 (molto soddisfatto/a)? [Tempi di risposta sull'esito della domanda di iscrizione]

| Risposta         | Conteggio | Percentuale |
|------------------|-----------|-------------|
| 1 (1)            | 3         | 0.91%       |
| 2 (2)            | 0         | 0.00%       |
| 3 (3)            | 0         | 0.00%       |
| 4 (4)            | 5         | 1.51%       |
| 5 (5)            | 11        | 3.32%       |
| 6 (6)            | 28        | 8.46%       |
| 7 (7)            | 47        | 14.20%      |
| 8 (8)            | 78        | 23.56%      |
| 9 (9)            | 58        | 17.52%      |
| 10 (10)          | 100       | 30.21%      |
| Nessuna risposta | 1         | 0.30%       |



### Campo riepilogo per D3(SQ003)

Le proponiamo un elenco di elementi che descrivono in generale la sua esperienza alla scuola dell'infanzia. Quanto è soddisfatto/a di ciascun elemento, in una scala da 1 (per niente soddisfatto/a) a 10 (molto soddisfatto/a)? [Tempi di risposta sull'esito della domanda di iscrizione]





### Campo riepilogo per D3(SQ004)

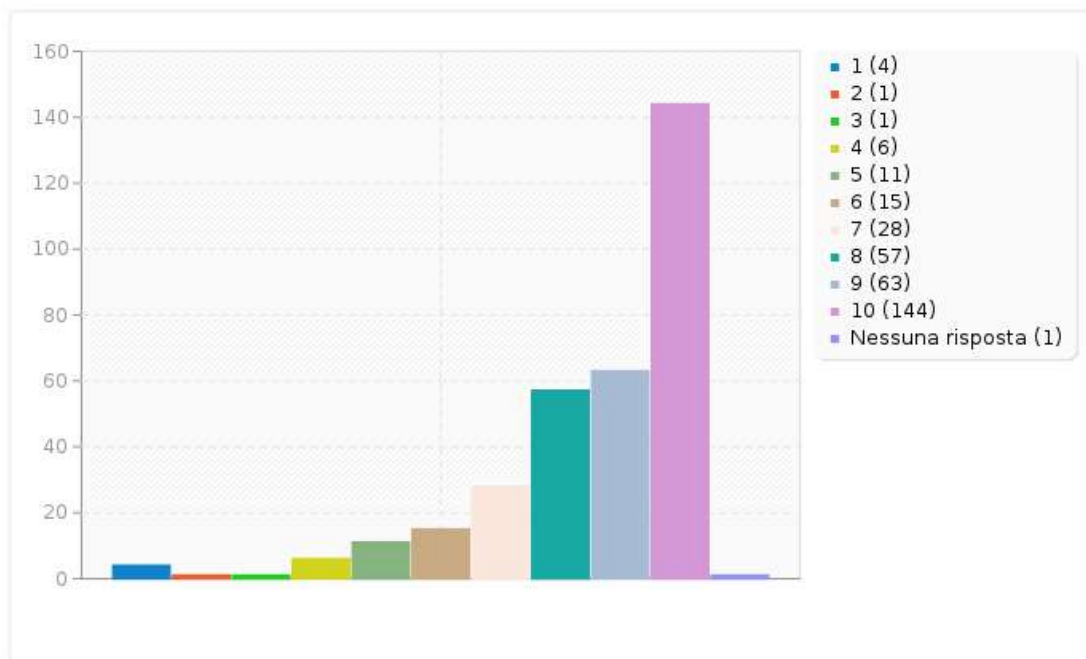
Le proponiamo un elenco di elementi che descrivono in generale la sua esperienza alla scuola dell'infanzia. Quanto è soddisfatto/a di ciascun elemento, in una scala da 1 (per niente soddisfatto/a) a 10 (molto soddisfatto/a)? [Tempi e modalità per l'ambientamento del bambino/a]

| Risposta         | Conteggio | Percentuale |
|------------------|-----------|-------------|
| 1 (1)            | 4         | 1.21%       |
| 2 (2)            | 1         | 0.30%       |
| 3 (3)            | 1         | 0.30%       |
| 4 (4)            | 6         | 1.81%       |
| 5 (5)            | 11        | 3.32%       |
| 6 (6)            | 15        | 4.53%       |
| 7 (7)            | 28        | 8.46%       |
| 8 (8)            | 57        | 17.22%      |
| 9 (9)            | 63        | 19.03%      |
| 10 (10)          | 144       | 43.50%      |
| Nessuna risposta | 1         | 0.30%       |



### Campo riepilogo per D3(SQ004)

Le proponiamo un elenco di elementi che descrivono in generale la sua esperienza alla scuola dell'infanzia. Quanto è soddisfatto/a di ciascun elemento, in una scala da 1 (per niente soddisfatto/a) a 10 (molto soddisfatto/a)? [Tempi e modalità per l'ambientamento del bambino/a]





### Campo riepilogo per D3(SQ005)

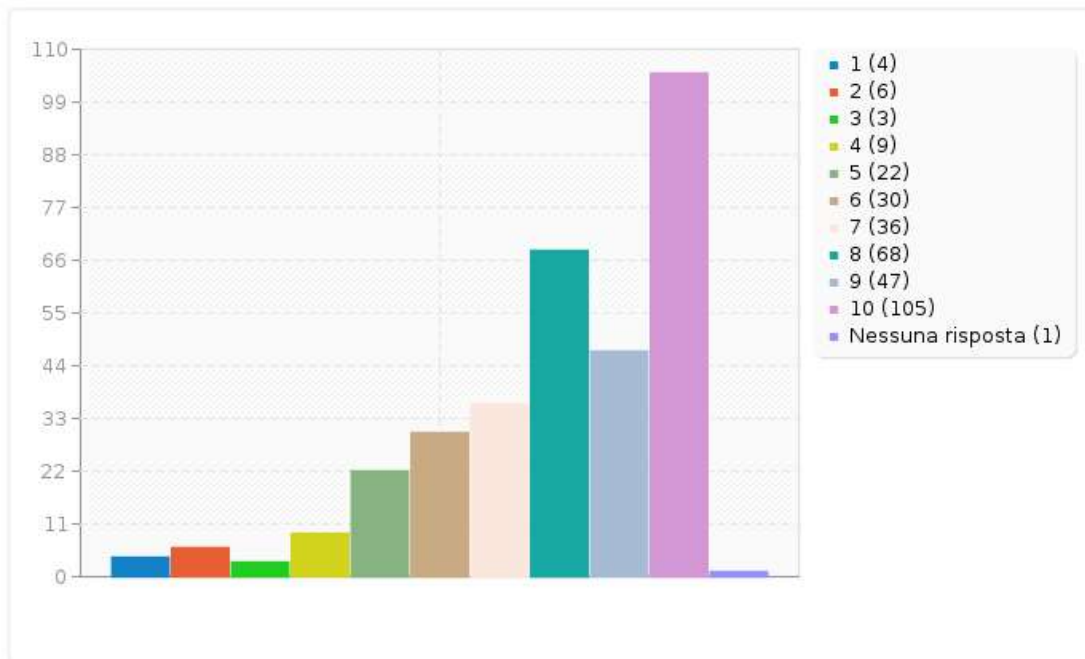
Le proponiamo un elenco di elementi che descrivono in generale la sua esperienza alla scuola dell'infanzia. Quanto è soddisfatto/a di ciascun elemento, in una scala da 1 (per niente soddisfatto/a) a 10 (molto soddisfatto/a)? [Livello di cura degli edifici e delle strutture interne ed esterne]

| Risposta         | Conteggio | Percentuale |
|------------------|-----------|-------------|
| 1 (1)            | 4         | 1.21%       |
| 2 (2)            | 6         | 1.81%       |
| 3 (3)            | 3         | 0.91%       |
| 4 (4)            | 9         | 2.72%       |
| 5 (5)            | 22        | 6.65%       |
| 6 (6)            | 30        | 9.06%       |
| 7 (7)            | 36        | 10.88%      |
| 8 (8)            | 68        | 20.54%      |
| 9 (9)            | 47        | 14.20%      |
| 10 (10)          | 105       | 31.72%      |
| Nessuna risposta | 1         | 0.30%       |



### Campo riepilogo per D3(SQ005)

Le proponiamo un elenco di elementi che descrivono in generale la sua esperienza alla scuola dell'infanzia. Quanto è soddisfatto/a di ciascun elemento, in una scala da 1 (per niente soddisfatto/a) a 10 (molto soddisfatto/a)? [Livello di cura degli edifici e delle strutture interne ed esterne]





### Campo riepilogo per D3(SQ006)

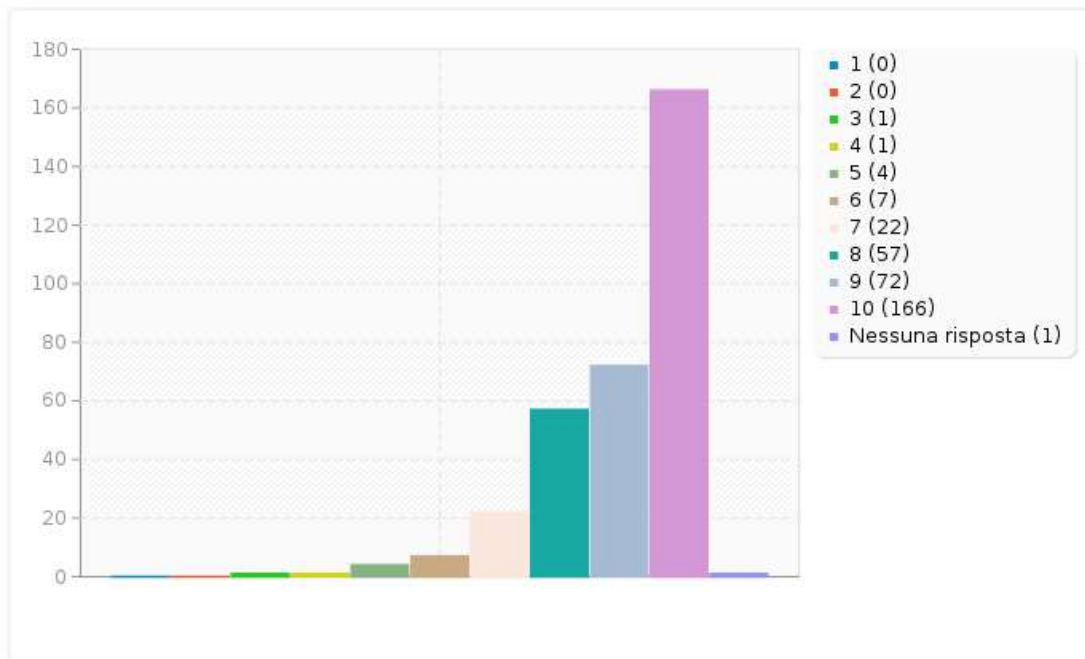
Le proponiamo un elenco di elementi che descrivono in generale la sua esperienza alla scuola dell'infanzia. Quanto è soddisfatto/a di ciascun elemento, in una scala da 1 (per niente soddisfatto/a) a 10 (molto soddisfatto/a)? [Cura dell'igiene e della pulizia dei locali e delle attrezzature]

| Risposta         | Conteggio | Percentuale |
|------------------|-----------|-------------|
| 1 (1)            | 0         | 0.00%       |
| 2 (2)            | 0         | 0.00%       |
| 3 (3)            | 1         | 0.30%       |
| 4 (4)            | 1         | 0.30%       |
| 5 (5)            | 4         | 1.21%       |
| 6 (6)            | 7         | 2.11%       |
| 7 (7)            | 22        | 6.65%       |
| 8 (8)            | 57        | 17.22%      |
| 9 (9)            | 72        | 21.75%      |
| 10 (10)          | 166       | 50.15%      |
| Nessuna risposta | 1         | 0.30%       |



### Campo riepilogo per D3(SQ006)

Le proponiamo un elenco di elementi che descrivono in generale la sua esperienza alla scuola dell'infanzia. Quanto è soddisfatto/a di ciascun elemento, in una scala da 1 (per niente soddisfatto/a) a 10 (molto soddisfatto/a)? [Cura dell'igiene e della pulizia dei locali e delle attrezzature]







### Campo riepilogo per D3(SQ007)

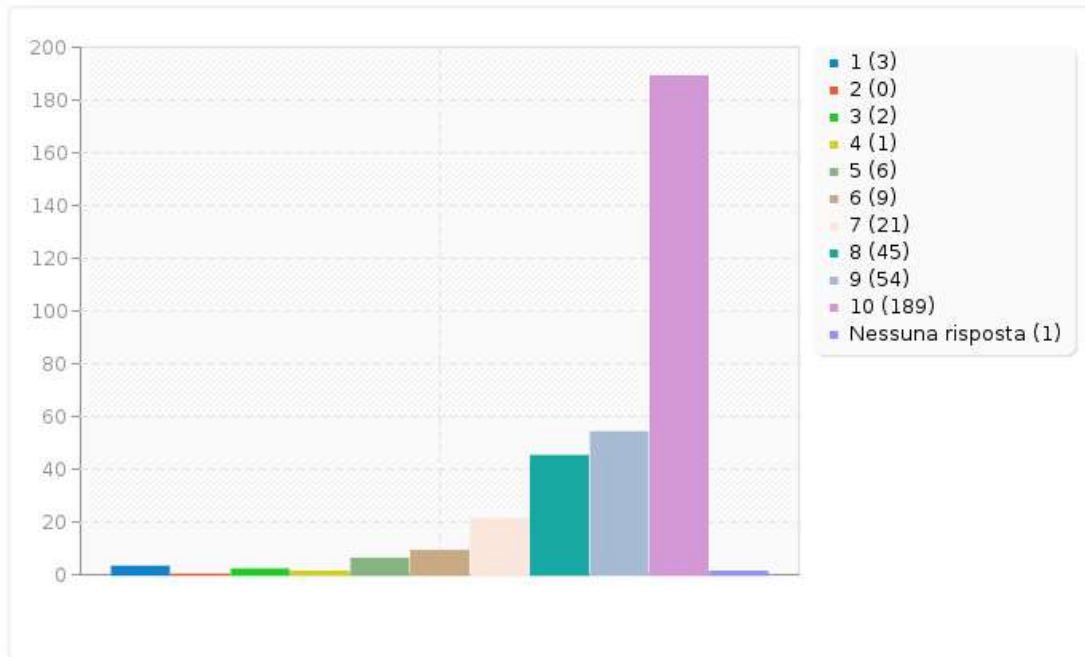
Le proponiamo un elenco di elementi che descrivono in generale la sua esperienza alla scuola dell'infanzia. Quanto è soddisfatto/a di ciascun elemento, in una scala da 1 (per niente soddisfatto/a) a 10 (molto soddisfatto/a)? [Competenza e preparazione del personale]

| Risposta         | Conteggio | Percentuale |
|------------------|-----------|-------------|
| 1 (1)            | 3         | 0.91%       |
| 2 (2)            | 0         | 0.00%       |
| 3 (3)            | 2         | 0.60%       |
| 4 (4)            | 1         | 0.30%       |
| 5 (5)            | 6         | 1.81%       |
| 6 (6)            | 9         | 2.72%       |
| 7 (7)            | 21        | 6.34%       |
| 8 (8)            | 45        | 13.60%      |
| 9 (9)            | 54        | 16.31%      |
| 10 (10)          | 189       | 57.10%      |
| Nessuna risposta | 1         | 0.30%       |



### Campo riepilogo per D3(SQ007)

Le proponiamo un elenco di elementi che descrivono in generale la sua esperienza alla scuola dell'infanzia. Quanto è soddisfatto/a di ciascun elemento, in una scala da 1 (per niente soddisfatto/a) a 10 (molto soddisfatto/a)? [Competenza e preparazione del personale]





### Campo riepilogo per D3(SQ008)

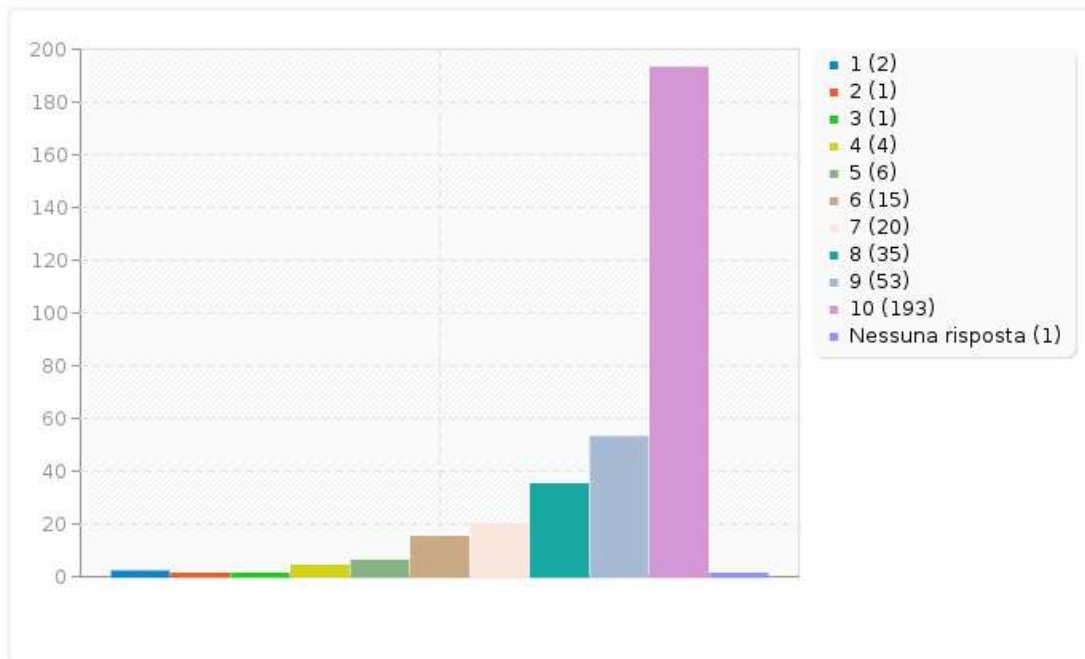
Le proponiamo un elenco di elementi che descrivono in generale la sua esperienza alla scuola dell'infanzia. Quanto è soddisfatto/a di ciascun elemento, in una scala da 1 (per niente soddisfatto/a) a 10 (molto soddisfatto/a)? [Accoglienza e disponibilità del personale educativo nei confronti dei genitori]

| Risposta         | Conteggio | Percentuale |
|------------------|-----------|-------------|
| 1 (1)            | 2         | 0.60%       |
| 2 (2)            | 1         | 0.30%       |
| 3 (3)            | 1         | 0.30%       |
| 4 (4)            | 4         | 1.21%       |
| 5 (5)            | 6         | 1.81%       |
| 6 (6)            | 15        | 4.53%       |
| 7 (7)            | 20        | 6.04%       |
| 8 (8)            | 35        | 10.57%      |
| 9 (9)            | 53        | 16.01%      |
| 10 (10)          | 193       | 58.31%      |
| Nessuna risposta | 1         | 0.30%       |



### Campo riepilogo per D3(SQ008)

Le proponiamo un elenco di elementi che descrivono in generale la sua esperienza alla scuola dell'infanzia. Quanto è soddisfatto/a di ciascun elemento, in una scala da 1 (per niente soddisfatto/a) a 10 (molto soddisfatto/a)? [Accoglienza e disponibilità del personale educativo nei confronti dei genitori]





### Campo riepilogo per D3(SQ009)

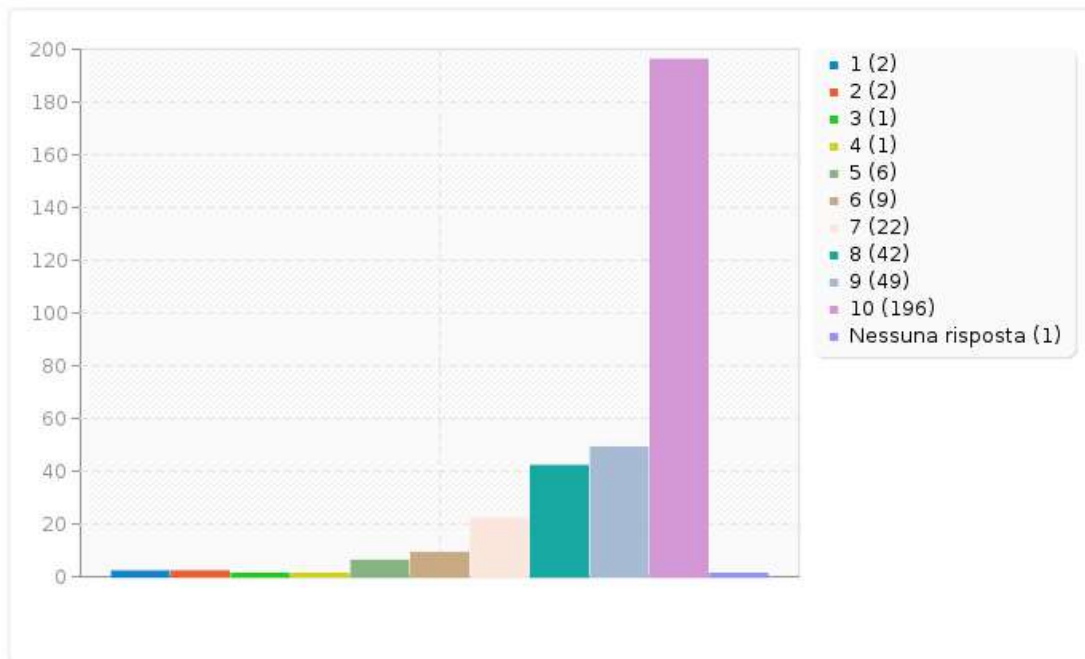
Le proponiamo un elenco di elementi che descrivono in generale la sua esperienza alla scuola dell'infanzia. Quanto è soddisfatto/a di ciascun elemento, in una scala da 1 (per niente soddisfatto/a) a 10 (molto soddisfatto/a)? [Rapporto affettuoso tra personale educativo e bambino/a]

| Risposta         | Conteggio | Percentuale |
|------------------|-----------|-------------|
| 1 (1)            | 2         | 0.60%       |
| 2 (2)            | 2         | 0.60%       |
| 3 (3)            | 1         | 0.30%       |
| 4 (4)            | 1         | 0.30%       |
| 5 (5)            | 6         | 1.81%       |
| 6 (6)            | 9         | 2.72%       |
| 7 (7)            | 22        | 6.65%       |
| 8 (8)            | 42        | 12.69%      |
| 9 (9)            | 49        | 14.80%      |
| 10 (10)          | 196       | 59.21%      |
| Nessuna risposta | 1         | 0.30%       |



### Campo riepilogo per D3(SQ009)

Le proponiamo un elenco di elementi che descrivono in generale la sua esperienza alla scuola dell'infanzia. Quanto è soddisfatto/a di ciascun elemento, in una scala da 1 (per niente soddisfatto/a) a 10 (molto soddisfatto/a)? [Rapporto affettuoso tra personale educativo e bambino/a]





### Campo riepilogo per D3(SQ010)

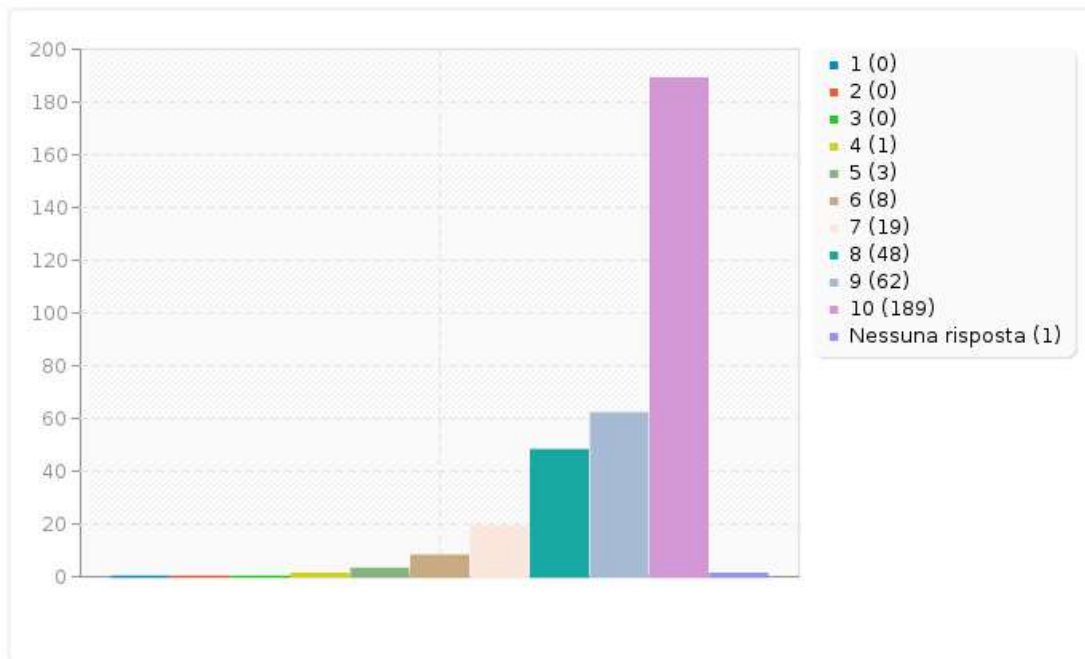
Le proponiamo un elenco di elementi che descrivono in generale la sua esperienza alla scuola dell'infanzia. Quanto è soddisfatto/a di ciascun elemento, in una scala da 1 (per niente soddisfatto/a) a 10 (molto soddisfatto/a)? [Rispetto per le esigenze alimentari del bambino rapportate all'età e alle diversità etniche, religiose, culturali ed alle problematiche sanitarie]

| Risposta         | Conteggio | Percentuale |
|------------------|-----------|-------------|
| 1 (1)            | 0         | 0.00%       |
| 2 (2)            | 0         | 0.00%       |
| 3 (3)            | 0         | 0.00%       |
| 4 (4)            | 1         | 0.30%       |
| 5 (5)            | 3         | 0.91%       |
| 6 (6)            | 8         | 2.42%       |
| 7 (7)            | 19        | 5.74%       |
| 8 (8)            | 48        | 14.50%      |
| 9 (9)            | 62        | 18.73%      |
| 10 (10)          | 189       | 57.10%      |
| Nessuna risposta | 1         | 0.30%       |



### Campo riepilogo per D3(SQ010)

Le proponiamo un elenco di elementi che descrivono in generale la sua esperienza alla scuola dell'infanzia. Quanto è soddisfatto/a di ciascun elemento, in una scala da 1 (per niente soddisfatto/a) a 10 (molto soddisfatto/a)? [Rispetto per le esigenze alimentari del bambino rapportate all'età e alle diversità etniche, religiose, culturali ed alle problematiche sanitarie]







### Campo riepilogo per D3(SQ011)

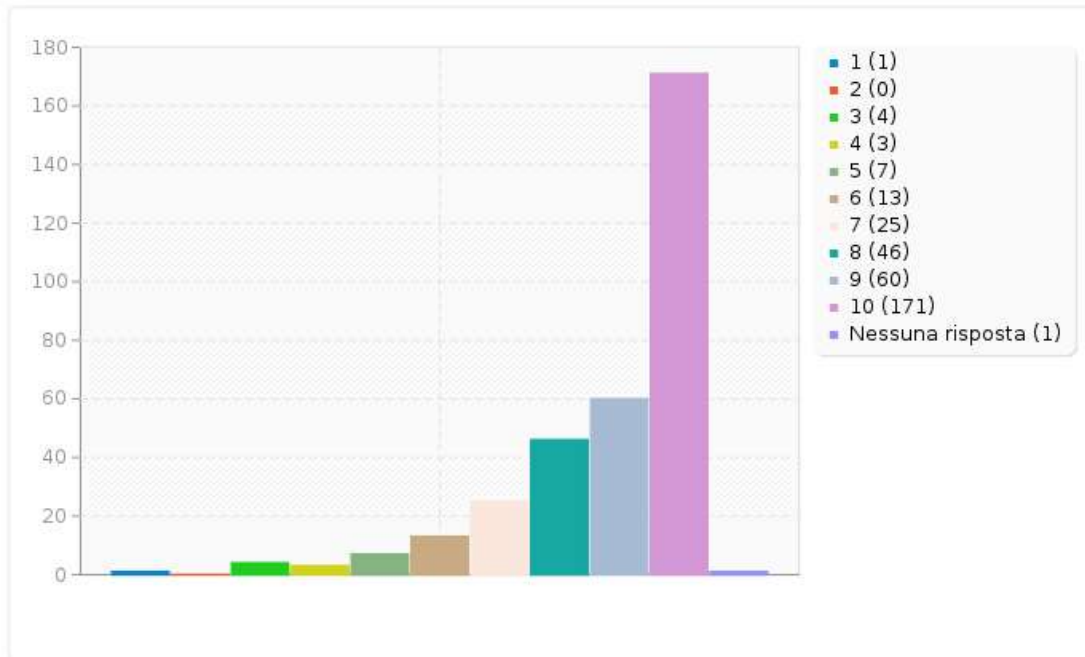
Le proponiamo un elenco di elementi che descrivono in generale la sua esperienza alla scuola dell'infanzia. Quanto è soddisfatto/a di ciascun elemento, in una scala da 1 (per niente soddisfatto/a) a 10 (molto soddisfatto/a)? [Varietà e ricchezza delle proposte educative]

| Risposta         | Conteggio | Percentuale |
|------------------|-----------|-------------|
| 1 (1)            | 1         | 0.30%       |
| 2 (2)            | 0         | 0.00%       |
| 3 (3)            | 4         | 1.21%       |
| 4 (4)            | 3         | 0.91%       |
| 5 (5)            | 7         | 2.11%       |
| 6 (6)            | 13        | 3.93%       |
| 7 (7)            | 25        | 7.55%       |
| 8 (8)            | 46        | 13.90%      |
| 9 (9)            | 60        | 18.13%      |
| 10 (10)          | 171       | 51.66%      |
| Nessuna risposta | 1         | 0.30%       |



### Campo riepilogo per D3(SQ011)

Le proponiamo un elenco di elementi che descrivono in generale la sua esperienza alla scuola dell'infanzia. Quanto è soddisfatto/a di ciascun elemento, in una scala da 1 (per niente soddisfatto/a) a 10 (molto soddisfatto/a)? [Varietà e ricchezza delle proposte educative]





### Campo riepilogo per D3(SQ013)

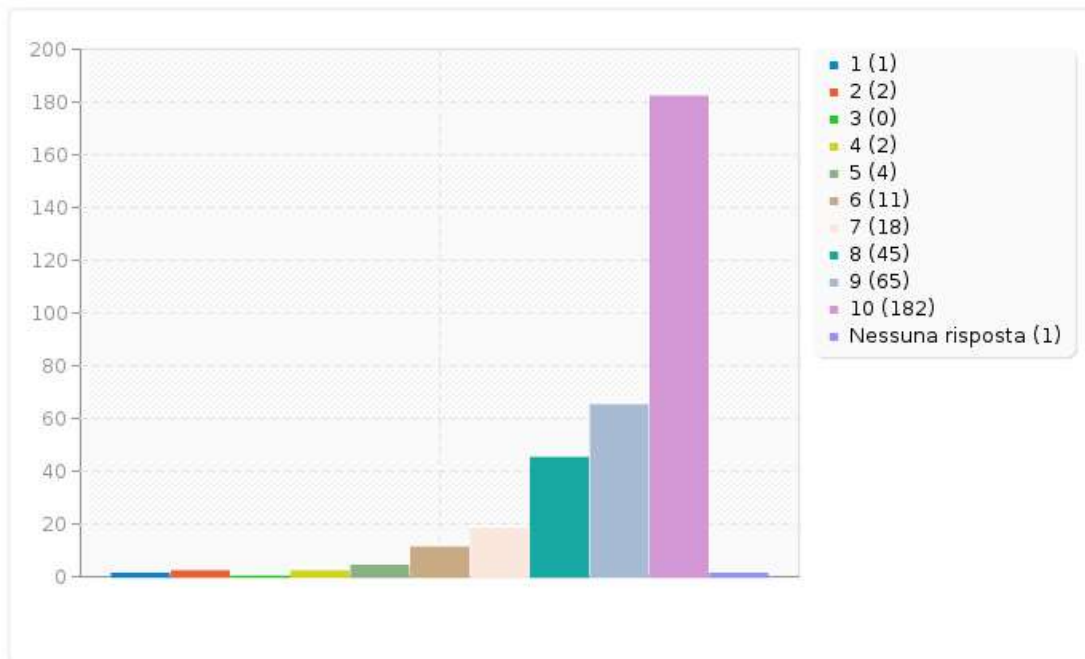
Le proponiamo un elenco di elementi che descrivono in generale la sua esperienza alla scuola dell'infanzia. Quanto è soddisfatto/a di ciascun elemento, in una scala da 1 (per niente soddisfatto/a) a 10 (molto soddisfatto/a)? [Grado di benessere del bambino/a alla scuola dell'infanzia]

| Risposta         | Conteggio | Percentuale |
|------------------|-----------|-------------|
| 1 (1)            | 1         | 0.30%       |
| 2 (2)            | 2         | 0.60%       |
| 3 (3)            | 0         | 0.00%       |
| 4 (4)            | 2         | 0.60%       |
| 5 (5)            | 4         | 1.21%       |
| 6 (6)            | 11        | 3.32%       |
| 7 (7)            | 18        | 5.44%       |
| 8 (8)            | 45        | 13.60%      |
| 9 (9)            | 65        | 19.64%      |
| 10 (10)          | 182       | 54.98%      |
| Nessuna risposta | 1         | 0.30%       |



### Campo riepilogo per D3(SQ013)

Le proponiamo un elenco di elementi che descrivono in generale la sua esperienza alla scuola dell'infanzia. Quanto è soddisfatto/a di ciascun elemento, in una scala da 1 (per niente soddisfatto/a) a 10 (molto soddisfatto/a)? [Grado di benessere del bambino/a alla scuola dell'infanzia]





### Campo riepilogo per D3(SQ014)

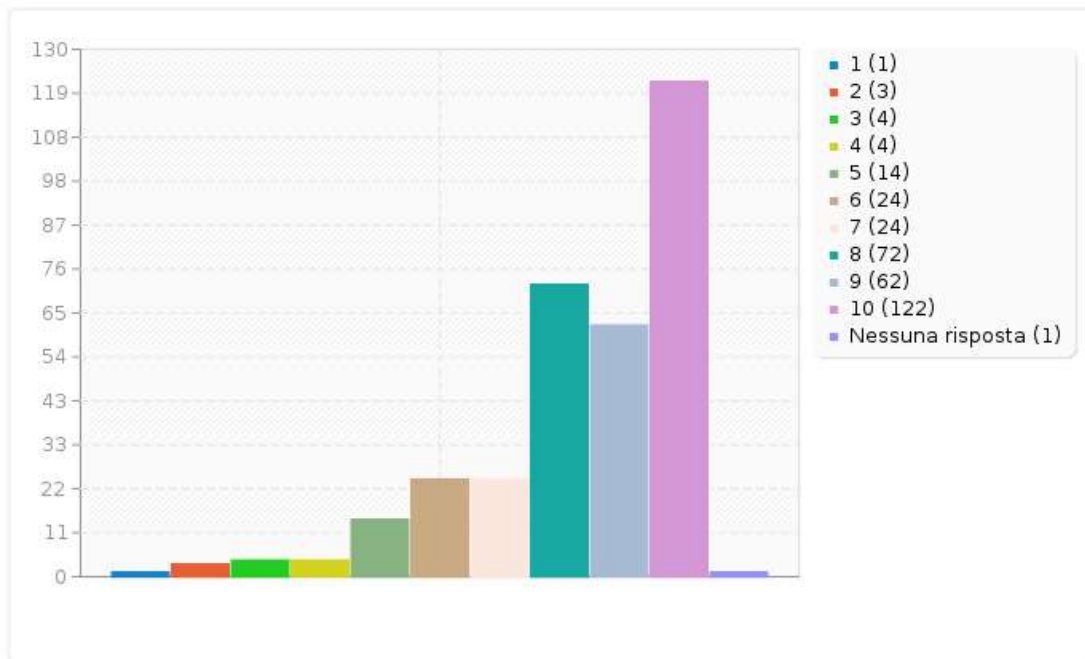
Le proponiamo un elenco di elementi che descrivono in generale la sua esperienza alla scuola dell'infanzia. Quanto è soddisfatto/a di ciascun elemento, in una scala da 1 (per niente soddisfatto/a) a 10 (molto soddisfatto/a)? [Adeguatezza della retta, rispetto al servizio offerto]

| Risposta         | Conteggio | Percentuale |
|------------------|-----------|-------------|
| 1 (1)            | 1         | 0.30%       |
| 2 (2)            | 3         | 0.91%       |
| 3 (3)            | 4         | 1.21%       |
| 4 (4)            | 4         | 1.21%       |
| 5 (5)            | 14        | 4.23%       |
| 6 (6)            | 24        | 7.25%       |
| 7 (7)            | 24        | 7.25%       |
| 8 (8)            | 72        | 21.75%      |
| 9 (9)            | 62        | 18.73%      |
| 10 (10)          | 122       | 36.86%      |
| Nessuna risposta | 1         | 0.30%       |



### Campo riepilogo per D3(SQ014)

Le proponiamo un elenco di elementi che descrivono in generale la sua esperienza alla scuola dell'infanzia. Quanto è soddisfatto/a di ciascun elemento, in una scala da 1 (per niente soddisfatto/a) a 10 (molto soddisfatto/a)? [Adeguatezza della retta, rispetto al servizio offerto]





### Campo riepilogo per D3(SQ015)

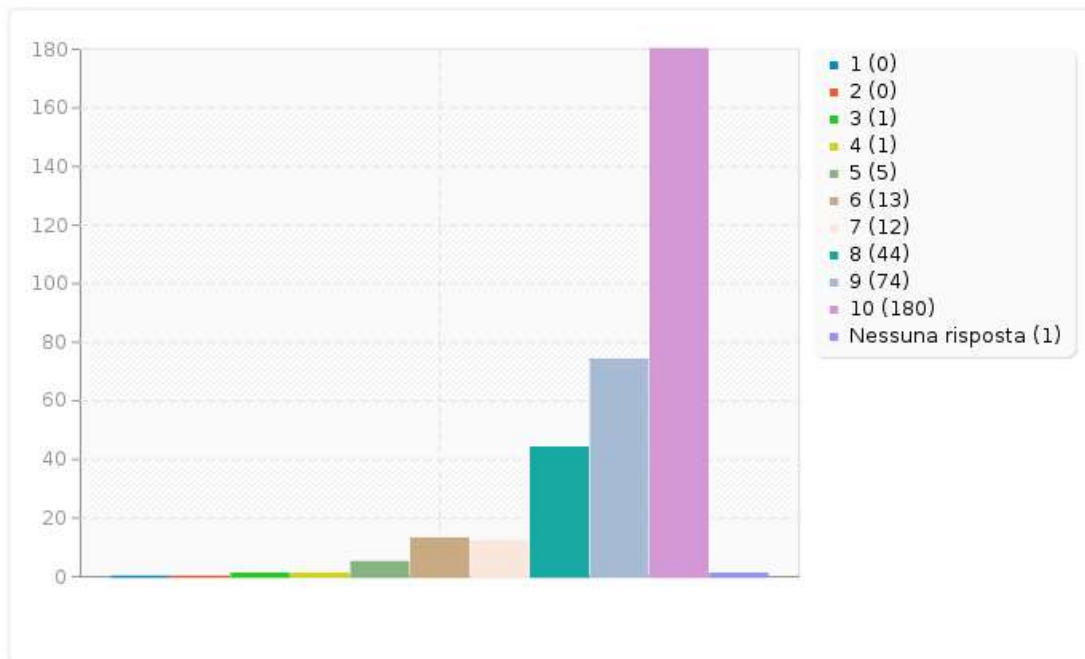
Le proponiamo un elenco di elementi che descrivono in generale la sua esperienza alla scuola dell'infanzia. Quanto è soddisfatto/a di ciascun elemento, in una scala da 1 (per niente soddisfatto/a) a 10 (molto soddisfatto/a)? [Orario di ingresso nel servizio]

| Risposta         | Conteggio | Percentuale |
|------------------|-----------|-------------|
| 1 (1)            | 0         | 0.00%       |
| 2 (2)            | 0         | 0.00%       |
| 3 (3)            | 1         | 0.30%       |
| 4 (4)            | 1         | 0.30%       |
| 5 (5)            | 5         | 1.51%       |
| 6 (6)            | 13        | 3.93%       |
| 7 (7)            | 12        | 3.63%       |
| 8 (8)            | 44        | 13.29%      |
| 9 (9)            | 74        | 22.36%      |
| 10 (10)          | 180       | 54.38%      |
| Nessuna risposta | 1         | 0.30%       |



### Campo riepilogo per D3(SQ015)

Le proponiamo un elenco di elementi che descrivono in generale la sua esperienza alla scuola dell'infanzia. Quanto è soddisfatto/a di ciascun elemento, in una scala da 1 (per niente soddisfatto/a) a 10 (molto soddisfatto/a)? [Orario di ingresso nel servizio]







### Campo riepilogo per D3(SQ016)

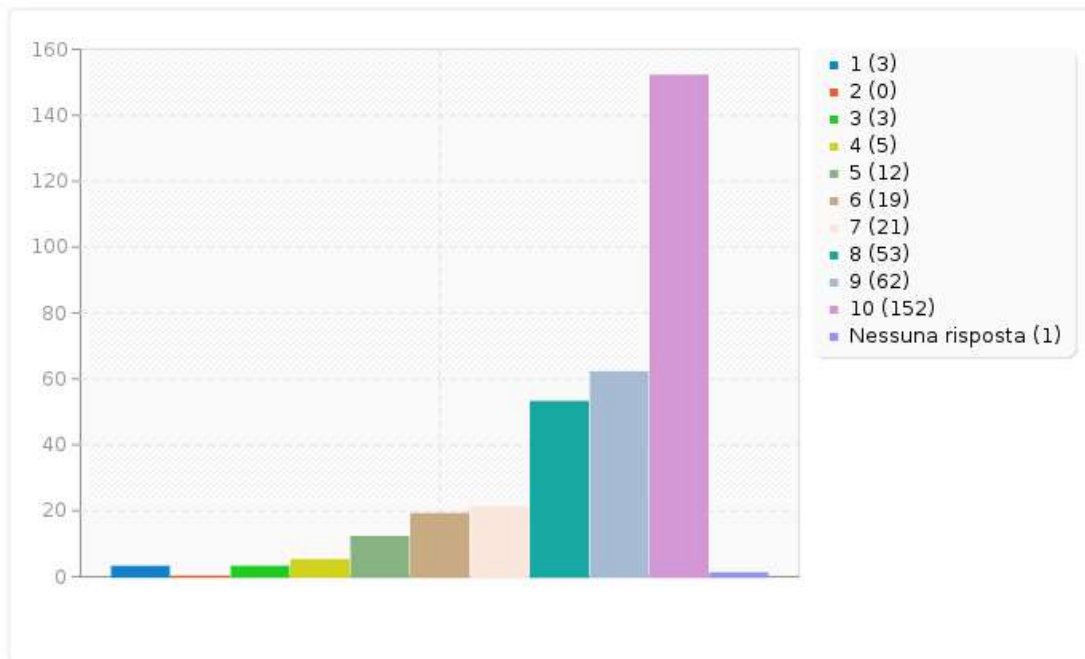
Le proponiamo un elenco di elementi che descrivono in generale la sua esperienza alla scuola dell'infanzia. Quanto è soddisfatto/a di ciascun elemento, in una scala da 1 (per niente soddisfatto/a) a 10 (molto soddisfatto/a)? [Orario di uscita dal servizio]

| Risposta         | Conteggio | Percentuale |
|------------------|-----------|-------------|
| 1 (1)            | 3         | 0.91%       |
| 2 (2)            | 0         | 0.00%       |
| 3 (3)            | 3         | 0.91%       |
| 4 (4)            | 5         | 1.51%       |
| 5 (5)            | 12        | 3.63%       |
| 6 (6)            | 19        | 5.74%       |
| 7 (7)            | 21        | 6.34%       |
| 8 (8)            | 53        | 16.01%      |
| 9 (9)            | 62        | 18.73%      |
| 10 (10)          | 152       | 45.92%      |
| Nessuna risposta | 1         | 0.30%       |



### Campo riepilogo per D3(SQ016)

Le proponiamo un elenco di elementi che descrivono in generale la sua esperienza alla scuola dell'infanzia. Quanto è soddisfatto/a di ciascun elemento, in una scala da 1 (per niente soddisfatto/a) a 10 (molto soddisfatto/a)? [Orario di uscita dal servizio]





### Campo riepilogo per D3(SQ017)

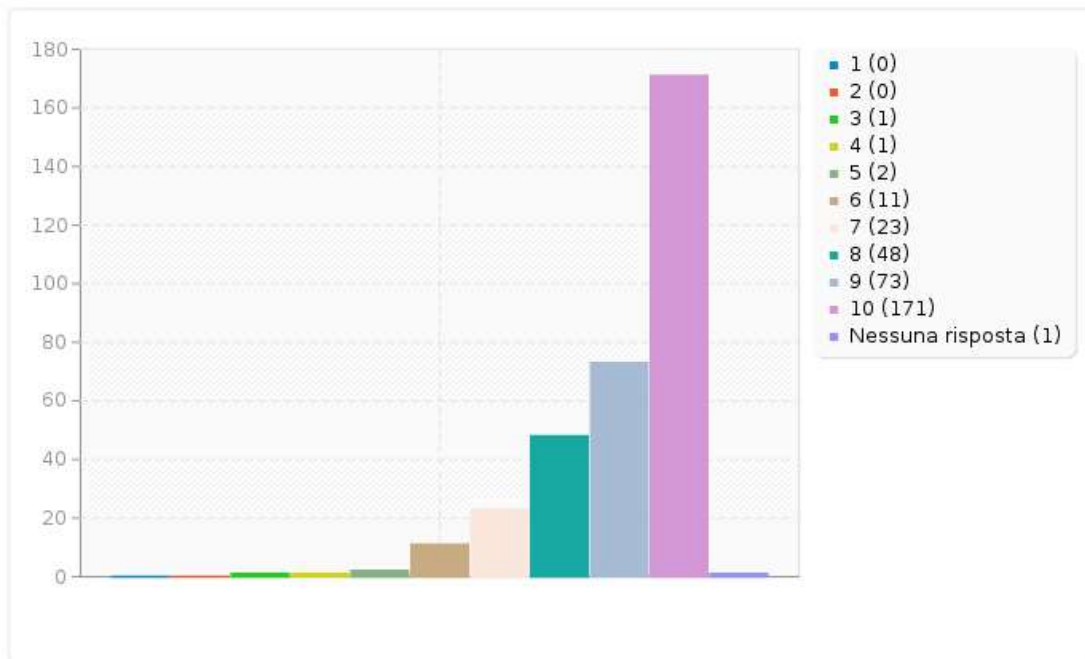
Le proponiamo un elenco di elementi che descrivono in generale la sua esperienza alla scuola dell'infanzia. Quanto è soddisfatto/a di ciascun elemento, in una scala da 1 (per niente soddisfatto/a) a 10 (molto soddisfatto/a)? [Tempo di apertura del servizio nella settimana]

| Risposta         | Conteggio | Percentuale |
|------------------|-----------|-------------|
| 1 (1)            | 0         | 0.00%       |
| 2 (2)            | 0         | 0.00%       |
| 3 (3)            | 1         | 0.30%       |
| 4 (4)            | 1         | 0.30%       |
| 5 (5)            | 2         | 0.60%       |
| 6 (6)            | 11        | 3.32%       |
| 7 (7)            | 23        | 6.95%       |
| 8 (8)            | 48        | 14.50%      |
| 9 (9)            | 73        | 22.05%      |
| 10 (10)          | 171       | 51.66%      |
| Nessuna risposta | 1         | 0.30%       |



### Campo riepilogo per D3(SQ017)

Le proponiamo un elenco di elementi che descrivono in generale la sua esperienza alla scuola dell'infanzia. Quanto è soddisfatto/a di ciascun elemento, in una scala da 1 (per niente soddisfatto/a) a 10 (molto soddisfatto/a)? [Tempo di apertura del servizio nella settimana]





### Campo riepilogo per D3(SQ018)

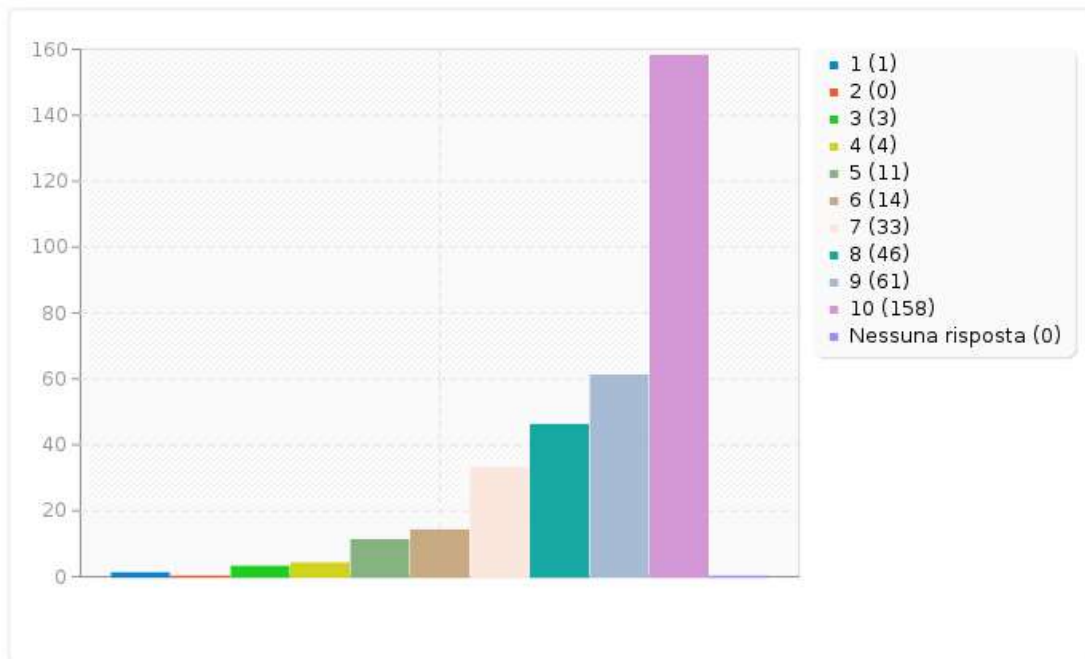
Le proponiamo un elenco di elementi che descrivono in generale la sua esperienza alla scuola dell'infanzia. Quanto è soddisfatto/a di ciascun elemento, in una scala da 1 (per niente soddisfatto/a) a 10 (molto soddisfatto/a)? [Tempo di apertura del servizio nel corso dell'anno]

| Risposta         | Conteggio | Percentuale |
|------------------|-----------|-------------|
| 1 (1)            | 1         | 0.30%       |
| 2 (2)            | 0         | 0.00%       |
| 3 (3)            | 3         | 0.91%       |
| 4 (4)            | 4         | 1.21%       |
| 5 (5)            | 11        | 3.32%       |
| 6 (6)            | 14        | 4.23%       |
| 7 (7)            | 33        | 9.97%       |
| 8 (8)            | 46        | 13.90%      |
| 9 (9)            | 61        | 18.43%      |
| 10 (10)          | 158       | 47.73%      |
| Nessuna risposta | 0         | 0.00%       |



### Campo riepilogo per D3(SQ018)

Le proponiamo un elenco di elementi che descrivono in generale la sua esperienza alla scuola dell'infanzia. Quanto è soddisfatto/a di ciascun elemento, in una scala da 1 (per niente soddisfatto/a) a 10 (molto soddisfatto/a)? [Tempo di apertura del servizio nel corso dell'anno]





### Campo riepilogo per D4(SQ001)

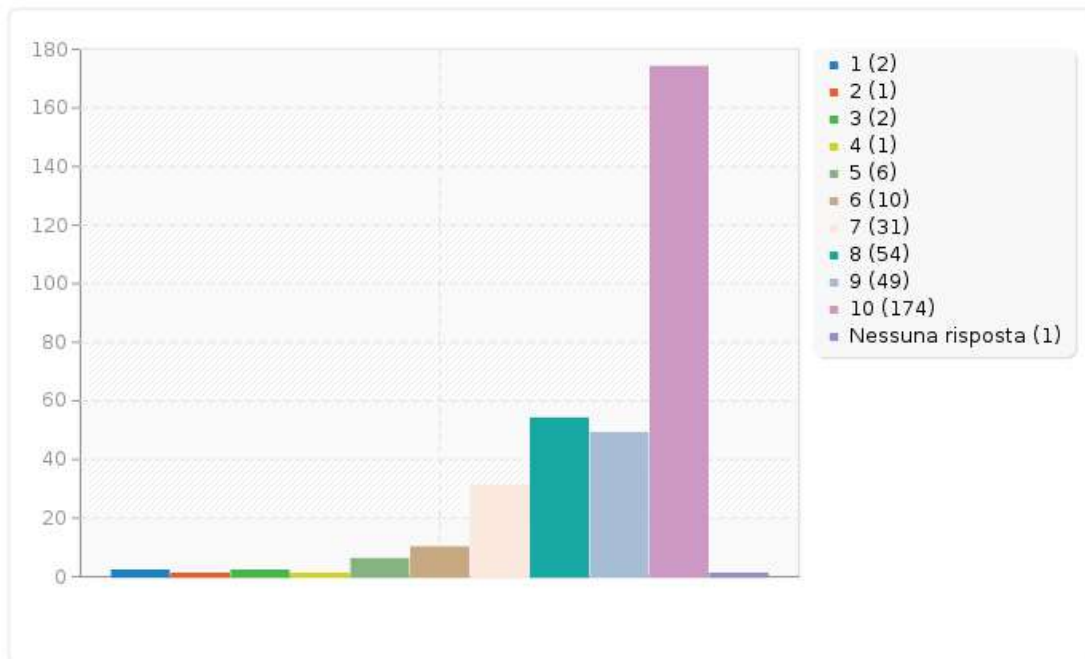
Le proponiamo ora un elenco di elementi che descrivono nello specifico alcune situazioni che hanno caratterizzato le scuole dell'infanzia nell'anno appena trascorso. Quanto è soddisfatto/a di ciascun elemento, in una scala da 1 (per niente soddisfatto/a) a 10 (molto soddisfatto/a)? [Pratica dell'outdoor education (educazione all'aria aperta)]

| Risposta         | Conteggio | Percentuale |
|------------------|-----------|-------------|
| 1 (1)            | 2         | 0.60%       |
| 2 (2)            | 1         | 0.30%       |
| 3 (3)            | 2         | 0.60%       |
| 4 (4)            | 1         | 0.30%       |
| 5 (5)            | 6         | 1.81%       |
| 6 (6)            | 10        | 3.02%       |
| 7 (7)            | 31        | 9.37%       |
| 8 (8)            | 54        | 16.31%      |
| 9 (9)            | 49        | 14.80%      |
| 10 (10)          | 174       | 52.57%      |
| Nessuna risposta | 1         | 0.30%       |



### Campo riepilogo per D4(SQ001)

Le proponiamo ora un elenco di elementi che descrivono nello specifico alcune situazioni che hanno caratterizzato le scuole dell'infanzia nell'anno appena trascorso. Quanto è soddisfatto/a di ciascun elemento, in una scala da 1 (per niente soddisfatto/a) a 10 (molto soddisfatto/a)? [Pratica dell'outdoor education (educazione all'aria aperta)]







### Campo riepilogo per D4(SQ003)

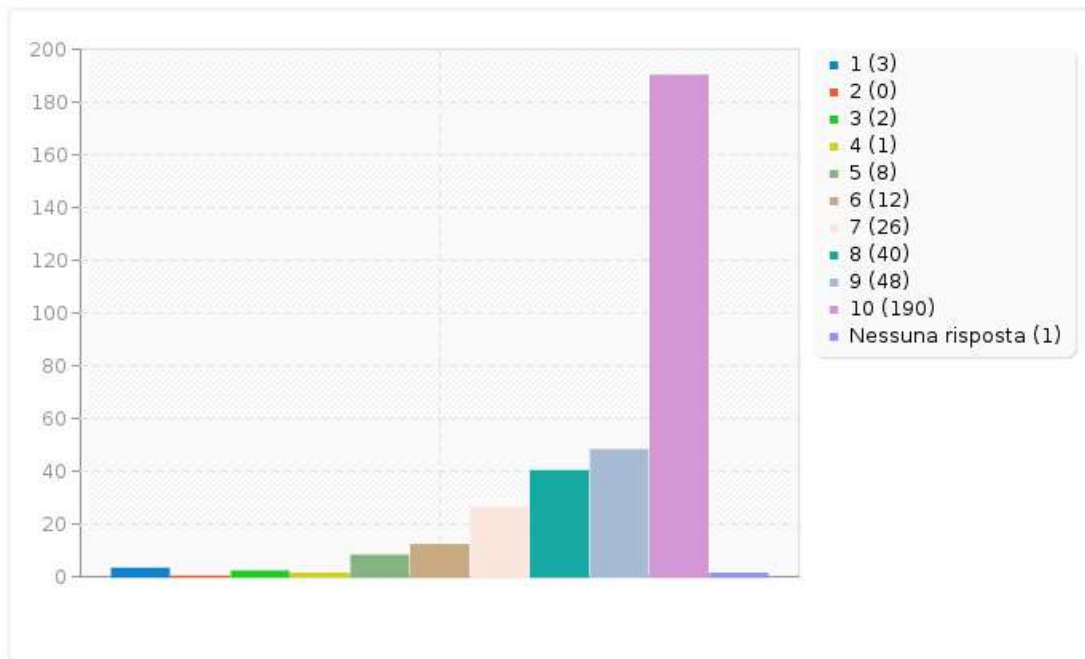
Le proponiamo ora un elenco di elementi che descrivono nello specifico alcune situazioni che hanno caratterizzato le scuole dell'infanzia nell'anno appena trascorso. Quanto è soddisfatto/a di ciascun elemento, in una scala da 1 (per niente soddisfatto/a) a 10 (molto soddisfatto/a)? [Modalità di accoglienza ed ascolto dei suoi eventuali dubbi di carattere educativo / organizzativo, da parte delle insegnanti]

| Risposta         | Conteggio | Percentuale |
|------------------|-----------|-------------|
| 1 (1)            | 3         | 0.91%       |
| 2 (2)            | 0         | 0.00%       |
| 3 (3)            | 2         | 0.60%       |
| 4 (4)            | 1         | 0.30%       |
| 5 (5)            | 8         | 2.42%       |
| 6 (6)            | 12        | 3.63%       |
| 7 (7)            | 26        | 7.85%       |
| 8 (8)            | 40        | 12.08%      |
| 9 (9)            | 48        | 14.50%      |
| 10 (10)          | 190       | 57.40%      |
| Nessuna risposta | 1         | 0.30%       |



### Campo riepilogo per D4(SQ003)

Le proponiamo ora un elenco di elementi che descrivono nello specifico alcune situazioni che hanno caratterizzato le scuole dell'infanzia nell'anno appena trascorso. Quanto è soddisfatto/a di ciascun elemento, in una scala da 1 (per niente soddisfatto/a) a 10 (molto soddisfatto/a)? [Modalita' di accoglienza ed ascolto dei suoi eventuali dubbi di carattere educativo / organizzativo, da parte delle insegnanti]





### Campo riepilogo per D4(SQ006)

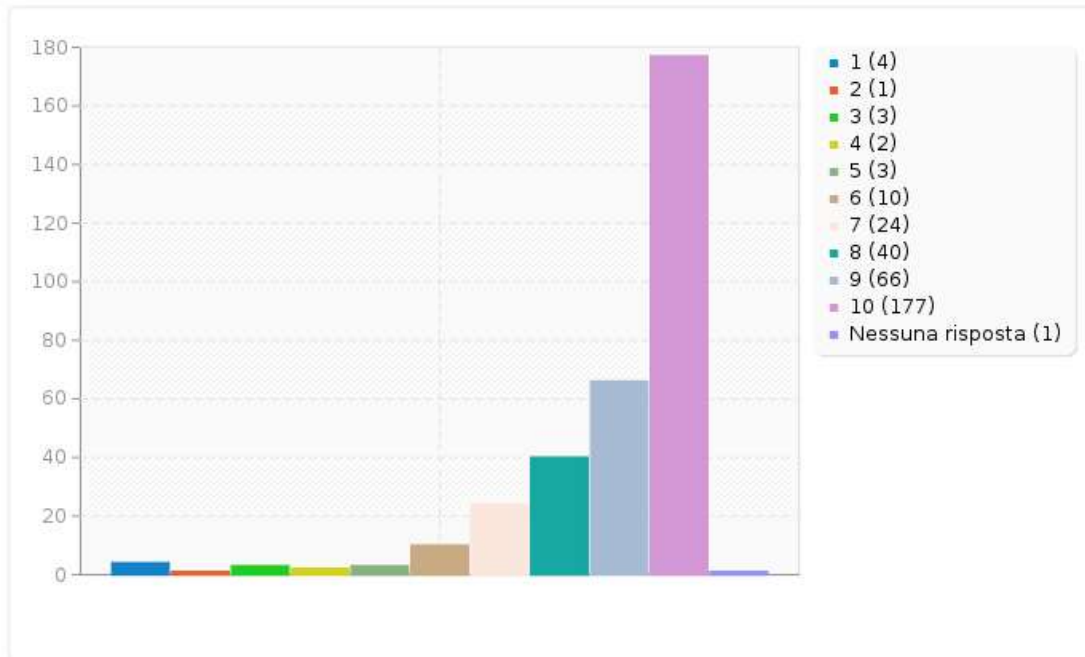
Le proponiamo ora un elenco di elementi che descrivono nello specifico alcune situazioni che hanno caratterizzato le scuole dell'infanzia nell'anno appena trascorso. Quanto è soddisfatto/a di ciascun elemento, in una scala da 1 (per niente soddisfatto/a) a 10 (molto soddisfatto/a)? [Chiarezza e condivisione del progetto didattico (esperienze ed attività svolte) da parte delle insegnanti verso le famiglie]

| Risposta         | Conteggio | Percentuale |
|------------------|-----------|-------------|
| 1 (1)            | 4         | 1.21%       |
| 2 (2)            | 1         | 0.30%       |
| 3 (3)            | 3         | 0.91%       |
| 4 (4)            | 2         | 0.60%       |
| 5 (5)            | 3         | 0.91%       |
| 6 (6)            | 10        | 3.02%       |
| 7 (7)            | 24        | 7.25%       |
| 8 (8)            | 40        | 12.08%      |
| 9 (9)            | 66        | 19.94%      |
| 10 (10)          | 177       | 53.47%      |
| Nessuna risposta | 1         | 0.30%       |



### Campo riepilogo per D4(SQ006)

Le proponiamo ora un elenco di elementi che descrivono nello specifico alcune situazioni che hanno caratterizzato le scuole dell'infanzia nell'anno appena trascorso. Quanto è soddisfatto/a di ciascun elemento, in una scala da 1 (per niente soddisfatto/a) a 10 (molto soddisfatto/a)? [Chiarezza e condivisione del progetto didattico (esperienze ed attività svolte) da parte delle insegnanti verso le famiglie]





### Campo riepilogo per D4(SQ007)

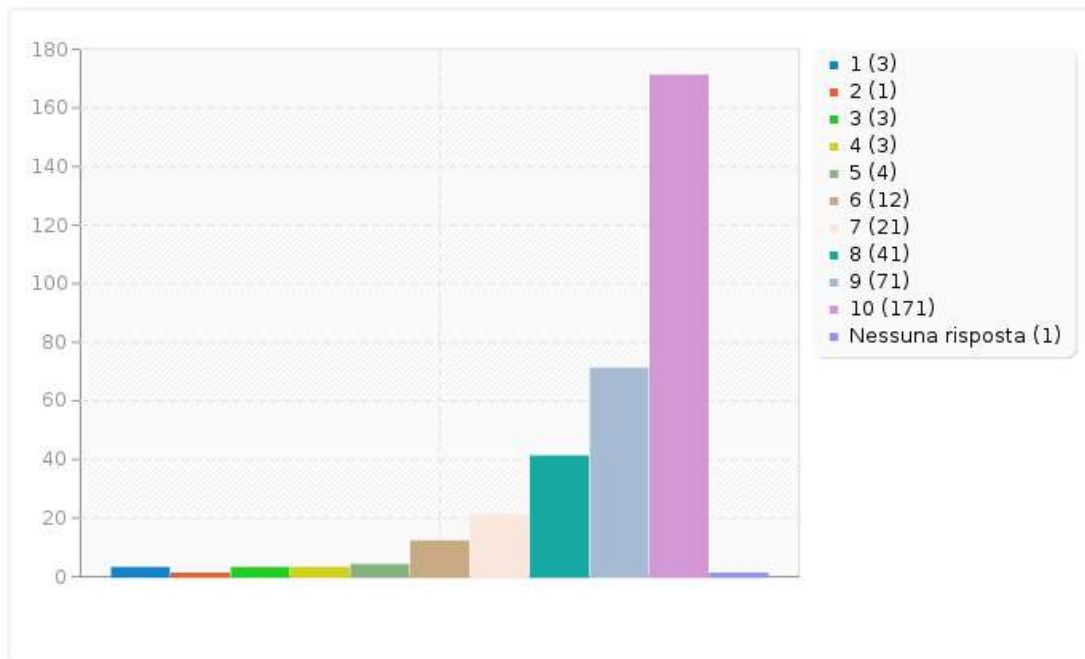
Le proponiamo ora un elenco di elementi che descrivono nello specifico alcune situazioni che hanno caratterizzato le scuole dell'infanzia nell'anno appena trascorso. Quanto è soddisfatto/a di ciascun elemento, in una scala da 1 (per niente soddisfatto/a) a 10 (molto soddisfatto/a)? [Progetto della scuola e proposte educative/didattiche rivolte al suo bambino/a]

| Risposta         | Conteggio | Percentuale |
|------------------|-----------|-------------|
| 1 (1)            | 3         | 0.91%       |
| 2 (2)            | 1         | 0.30%       |
| 3 (3)            | 3         | 0.91%       |
| 4 (4)            | 3         | 0.91%       |
| 5 (5)            | 4         | 1.21%       |
| 6 (6)            | 12        | 3.63%       |
| 7 (7)            | 21        | 6.34%       |
| 8 (8)            | 41        | 12.39%      |
| 9 (9)            | 71        | 21.45%      |
| 10 (10)          | 171       | 51.66%      |
| Nessuna risposta | 1         | 0.30%       |



### Campo riepilogo per D4(SQ007)

Le proponiamo ora un elenco di elementi che descrivono nello specifico alcune situazioni che hanno caratterizzato le scuole dell'infanzia nell'anno appena trascorso. Quanto è soddisfatto/a di ciascun elemento, in una scala da 1 (per niente soddisfatto/a) a 10 (molto soddisfatto/a)? [Progetto della scuola e proposte educative/didattiche rivolte al suo bambino/a]





### Campo riepilogo per D4(SQ008)

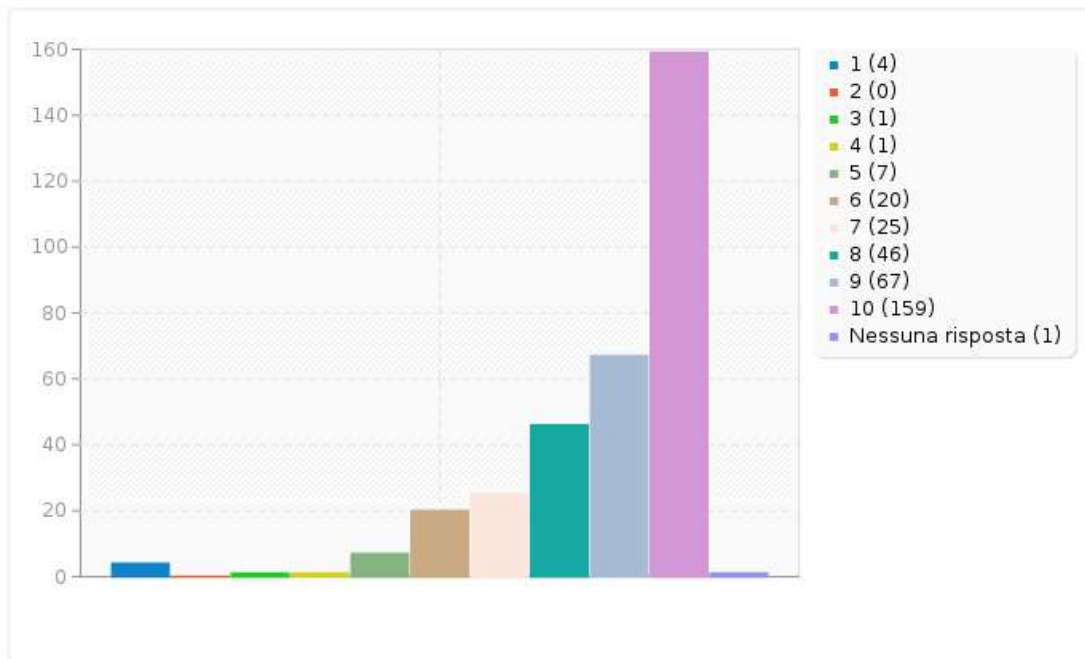
Le proponiamo ora un elenco di elementi che descrivono nello specifico alcune situazioni che hanno caratterizzato le scuole dell'infanzia nell'anno appena trascorso. Quanto è soddisfatto/a di ciascun elemento, in una scala da 1 (per niente soddisfatto/a) a 10 (molto soddisfatto/a)? [Documentazione cartacea e a parete che renda visibili le esperienze educative dei bambini]

| Risposta         | Conteggio | Percentuale |
|------------------|-----------|-------------|
| 1 (1)            | 4         | 1.21%       |
| 2 (2)            | 0         | 0.00%       |
| 3 (3)            | 1         | 0.30%       |
| 4 (4)            | 1         | 0.30%       |
| 5 (5)            | 7         | 2.11%       |
| 6 (6)            | 20        | 6.04%       |
| 7 (7)            | 25        | 7.55%       |
| 8 (8)            | 46        | 13.90%      |
| 9 (9)            | 67        | 20.24%      |
| 10 (10)          | 159       | 48.04%      |
| Nessuna risposta | 1         | 0.30%       |



### Campo riepilogo per D4(SQ008)

Le proponiamo ora un elenco di elementi che descrivono nello specifico alcune situazioni che hanno caratterizzato le scuole dell'infanzia nell'anno appena trascorso. Quanto è soddisfatto/a di ciascun elemento, in una scala da 1 (per niente soddisfatto/a) a 10 (molto soddisfatto/a)? [Documentazione cartacea e a parete che renda visibili le esperienze educative dei bambini]







### Campo riepilogo per D4(SQ009)

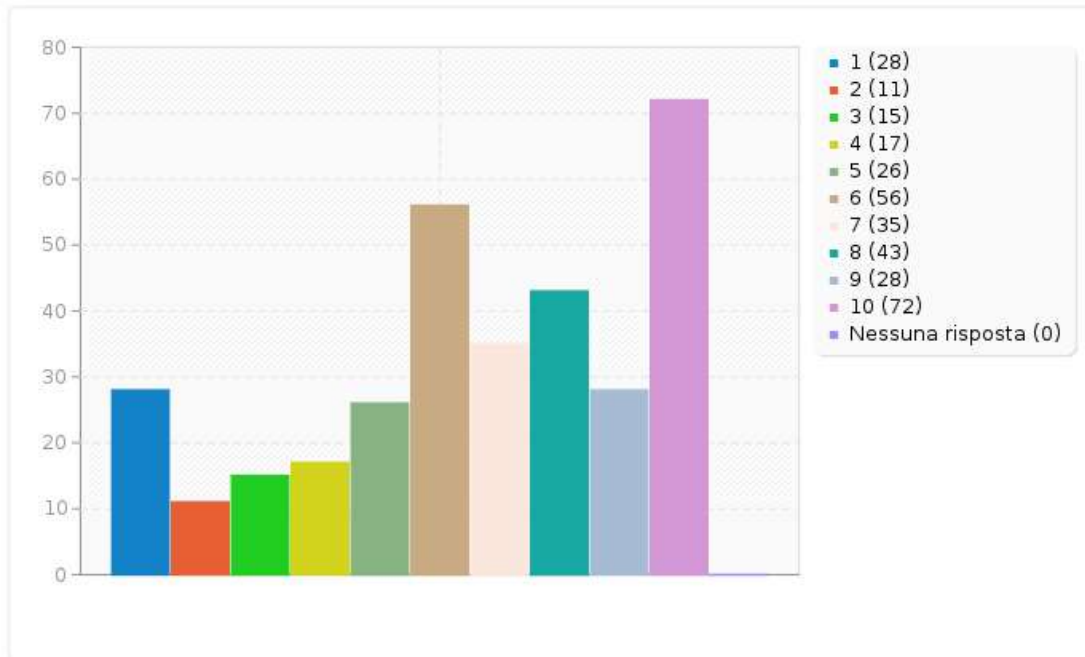
Le proponiamo ora un elenco di elementi che descrivono nello specifico alcune situazioni che hanno caratterizzato le scuole dell'infanzia nell'anno appena trascorso. Quanto è soddisfatto/a di ciascun elemento, in una scala da 1 (per niente soddisfatto/a) a 10 (molto soddisfatto/a)? [Piattaforma 0-6 quale nuovo strumento di documentazione e comunicazione digitale]

| Risposta         | Conteggio | Percentuale |
|------------------|-----------|-------------|
| 1 (1)            | 28        | 8.46%       |
| 2 (2)            | 11        | 3.32%       |
| 3 (3)            | 15        | 4.53%       |
| 4 (4)            | 17        | 5.14%       |
| 5 (5)            | 26        | 7.85%       |
| 6 (6)            | 56        | 16.92%      |
| 7 (7)            | 35        | 10.57%      |
| 8 (8)            | 43        | 12.99%      |
| 9 (9)            | 28        | 8.46%       |
| 10 (10)          | 72        | 21.75%      |
| Nessuna risposta | 0         | 0.00%       |



### Campo riepilogo per D4(SQ009)

Le proponiamo ora un elenco di elementi che descrivono nello specifico alcune situazioni che hanno caratterizzato le scuole dell'infanzia nell'anno appena trascorso. Quanto è soddisfatto/a di ciascun elemento, in una scala da 1 (per niente soddisfatto/a) a 10 (molto soddisfatto/a)? [Piattaforma 0-6 quale nuovo strumento di documentazione e comunicazione digitale]





## Campo riepilogo per d11

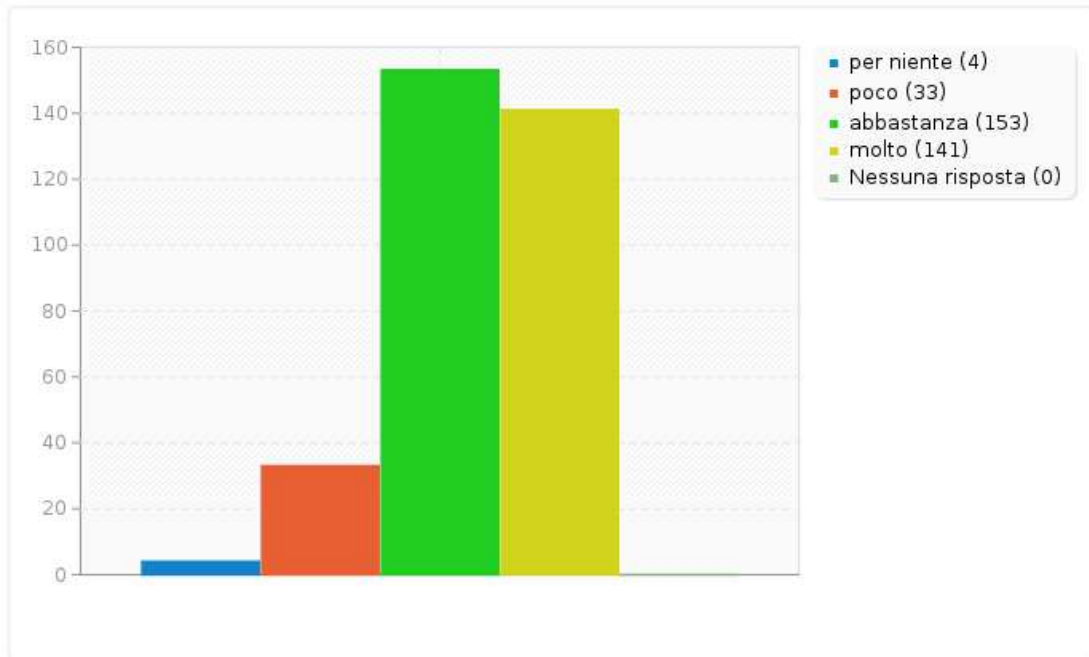
Quanto è riuscito a partecipare agli incontri proposti dalla scuola dell'infanzia rivolti ai genitori (assemblea di sezione, comitati di partecipazione, colloqui)?

| <b>Risposta</b>  | <b>Conteggio</b> | <b>Percentuale</b> |
|------------------|------------------|--------------------|
| per niente (A1)  | 4                | 1.21%              |
| poco (A2)        | 33               | 9.97%              |
| abbastanza (A3)  | 153              | 46.22%             |
| molto (A4)       | 141              | 42.60%             |
| Nessuna risposta | 0                | 0.00%              |



### Campo riepilogo per d11

Quanto è riuscito a partecipare agli incontri proposti dalla scuola dell'infanzia rivolti ai genitori (assemblea di sezione, comitati di partecipazione, colloqui)?





## Campo riepilogo per d12

Se ha risposto "per niente" o "poco", le chiediamo di indicare la motivazione:

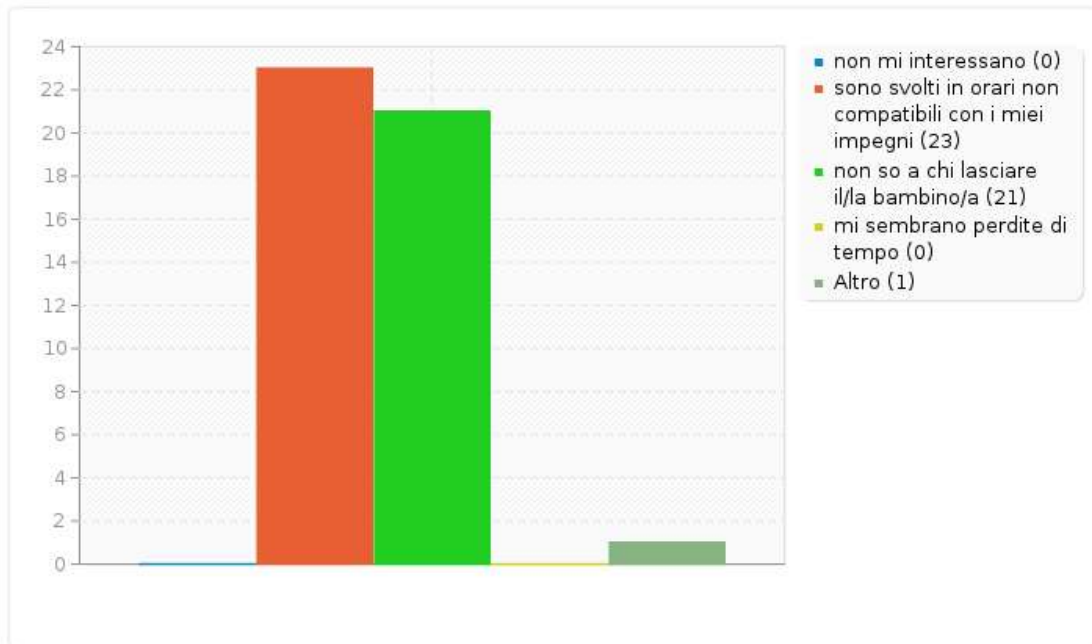
| Risposta  | Conteggio | Percentuale |
|---|-----------|-------------|
| non mi interessano (SQ001)                                      | 0         | 0.00%       |
| sono svolti in orari non compatibili con i miei impegni (SQ002) | 23        | 62.16%      |
| non so a chi lasciare il/la bambino/a (SQ003)                   | 21        | 56.76%      |
| mi sembrano perdite di tempo (SQ004)                            | 0         | 0.00%       |
| Altro   | 1         | 2.70%       |

| ID  | Risposta   |
|-----|--|
| 360 | Le attività sono sempre organizzate gli stessi giorni come il mercoledì e giovedì dove alcune persone con i turni hanno gli stessi turni pomeridiani di lavoro e non si possono permettere di partecipare. Si potrebbe variare giorni oltre al mercoledì e giovedì |



## Campo riepilogo per d12

Se ha risposto "per niente" o "poco", le chiediamo di indicare la motivazione:





### Campo riepilogo per d13

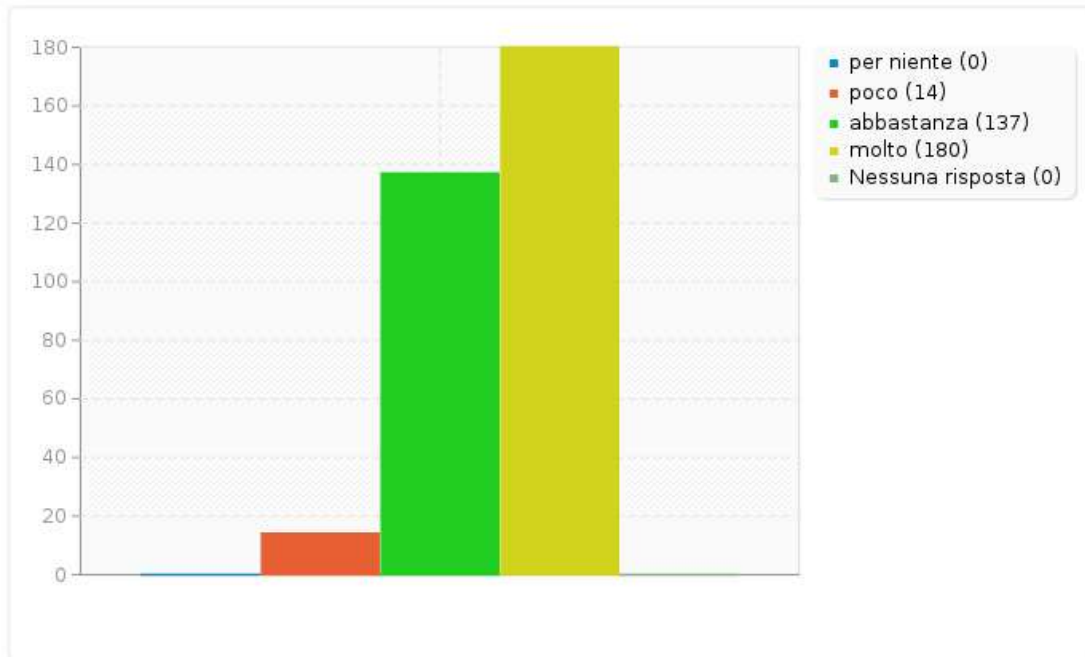
E' soddisfatto della frequenza e della modalita' degli incontri di sezione e dei colloqui individuali proposti nel corso dell'anno?

| Risposta         | Conteggio | Percentuale |
|------------------|-----------|-------------|
| per niente (A1)  | 0         | 0.00%       |
| poco (A2)        | 14        | 4.23%       |
| abbastanza (A3)  | 137       | 41.39%      |
| molto (A4)       | 180       | 54.38%      |
| Nessuna risposta | 0         | 0.00%       |



### Campo riepilogo per d13

E' soddisfatto della frequenza e della modalita' degli incontri di sezione e dei colloqui individuali proposti nel corso dell'anno?







## Campo riepilogo per d14

Se ha risposto "per niente" o "poco", le chiediamo di indicare la motivazione:

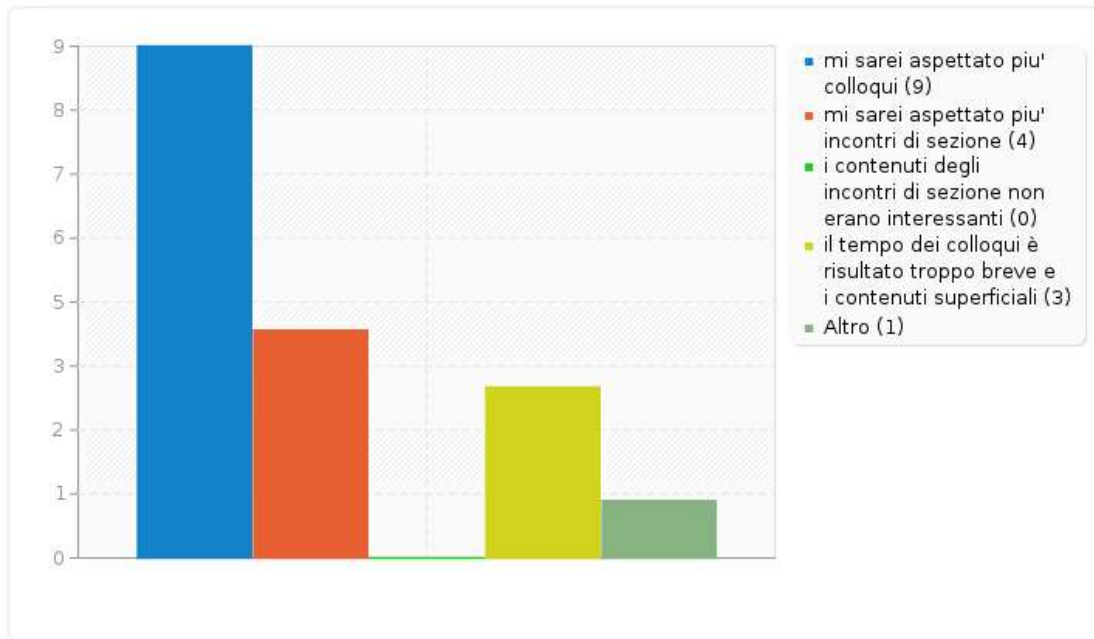
| Risposta  | Conteggio | Percentuale |
|---|-----------|-------------|
| mi sarei aspettato piu' colloqui (SQ001)  | 9         | 64.29%      |
| mi sarei aspettato piu' incontri di sezione (SQ002)                               | 4         | 28.57%      |
| i contenuti degli incontri di sezione non erano interessanti (SQ003)              | 0         | 0.00%       |
| il tempo dei colloqui è risultato troppo breve e i contenuti superficiali (SQ004) | 3         | 21.43%      |
| Altro   | 1         | 7.14%       |

| ID  | Risposta  |
|-----|---|
| 217 | È necessario dare comunicazione degli incontri di sezione in tempo utile per permettere di organizzarsi con lavoro e Famiglia. Nella nostra sezione, veniamo avvisati solo 3/4 giorni prima della data. |



## Campo riepilogo per d14

Se ha risposto "per niente" o "poco", le chiediamo di indicare la motivazione:





## Campo riepilogo per d7

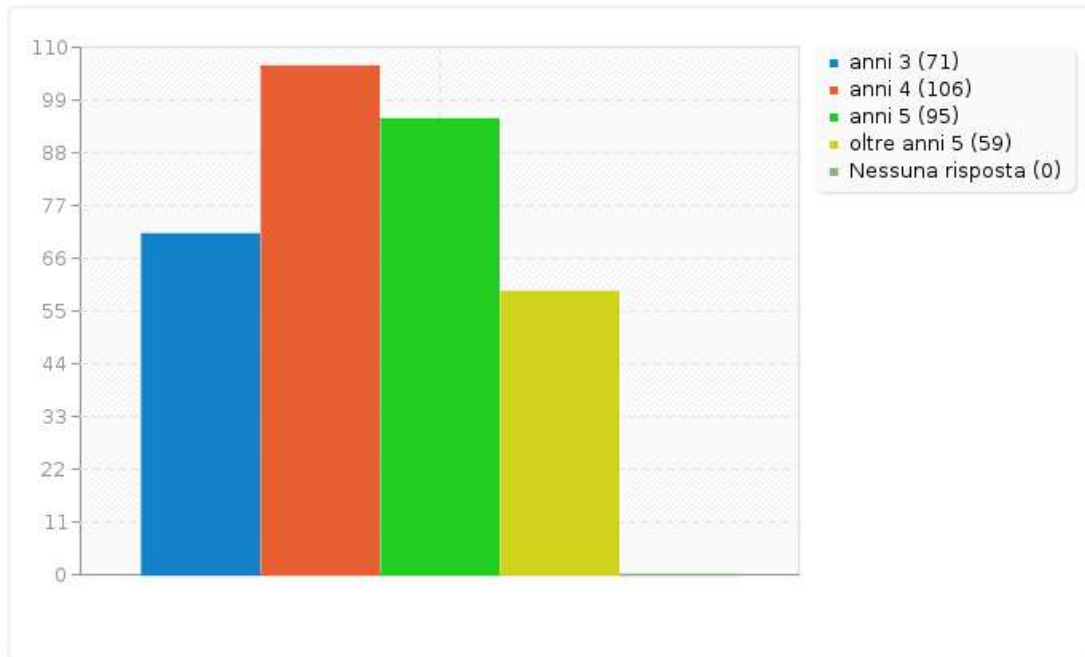
Qual è l'età del/della suo/a bimbo/a?

| Risposta          | Conteggio | Percentuale |
|-------------------|-----------|-------------|
| anni 3 (A1)       | 71        | 21.45%      |
| anni 4 (A2)       | 106       | 32.02%      |
| anni 5 (A3)       | 95        | 28.70%      |
| oltre anni 5 (A4) | 59        | 17.82%      |
| Nessuna risposta  | 0         | 0.00%       |



## Campo riepilogo per d7

Qual è l'età del/della suo/a bimbo/a?





## Campo riepilogo per D8

Chi ha compilato il questionario?

